



Slider L70
Slider L100

SALICE



Slider L70

Slider L70



L70 es el sistema coplanario para compartimentos con puertas con un peso máximo de 70 kg. Gracias a las patentes exclusivas de la serie Slider y a los carros y guías específicos, y al revolucionario amortiguador magnético, **L70** garantiza la suavidad y la ligereza típicas de Salice, incluso en los contenedores con puertas muy pesadas.

Está disponible en las variantes de dos y tres puertas, y se puede completar con una tapa frontal personalizable. Gracias a sus características de fiabilidad, modularidad y capacidad, **L70** es ideal para los armarios roperos de la zona de noche y, en general, para todos los contenedores de grandes dimensiones.



Slider L70



Informaciones técnicas

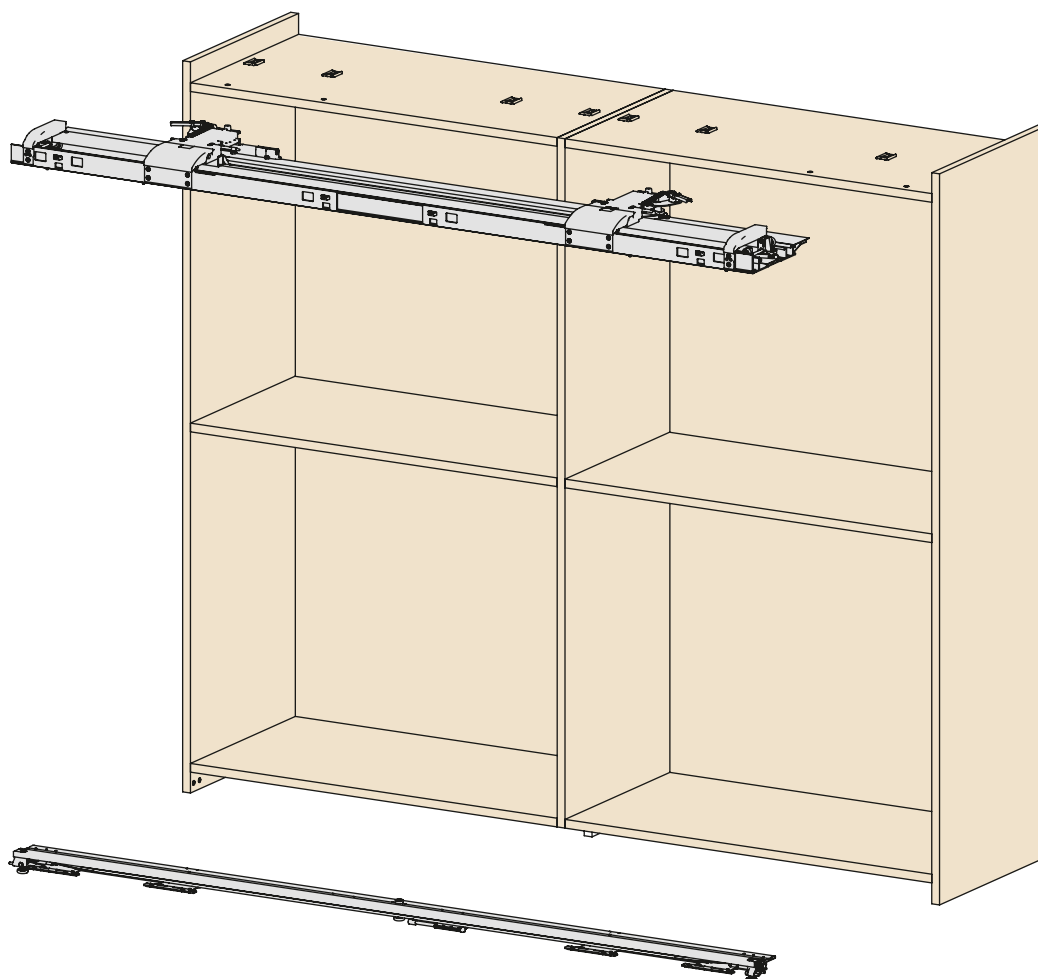
Sistema de deslizamiento coplanario de dos y tres puertas con amortiguador magnético
- capacidad 70 kg.

Características puertas:

- peso máximo para cada puerta 70 kg (uniformemente distribuido).
- anchura: - mínimo 800 mm;
- máximo 2000 mm.
- altura: - máximo 3000 mm.
- espesor: - mínimo 18 mm;
- máximo con manilla 45 mm.
- material: a) madera o derivados;
b) bastidor de metal y vidrio.

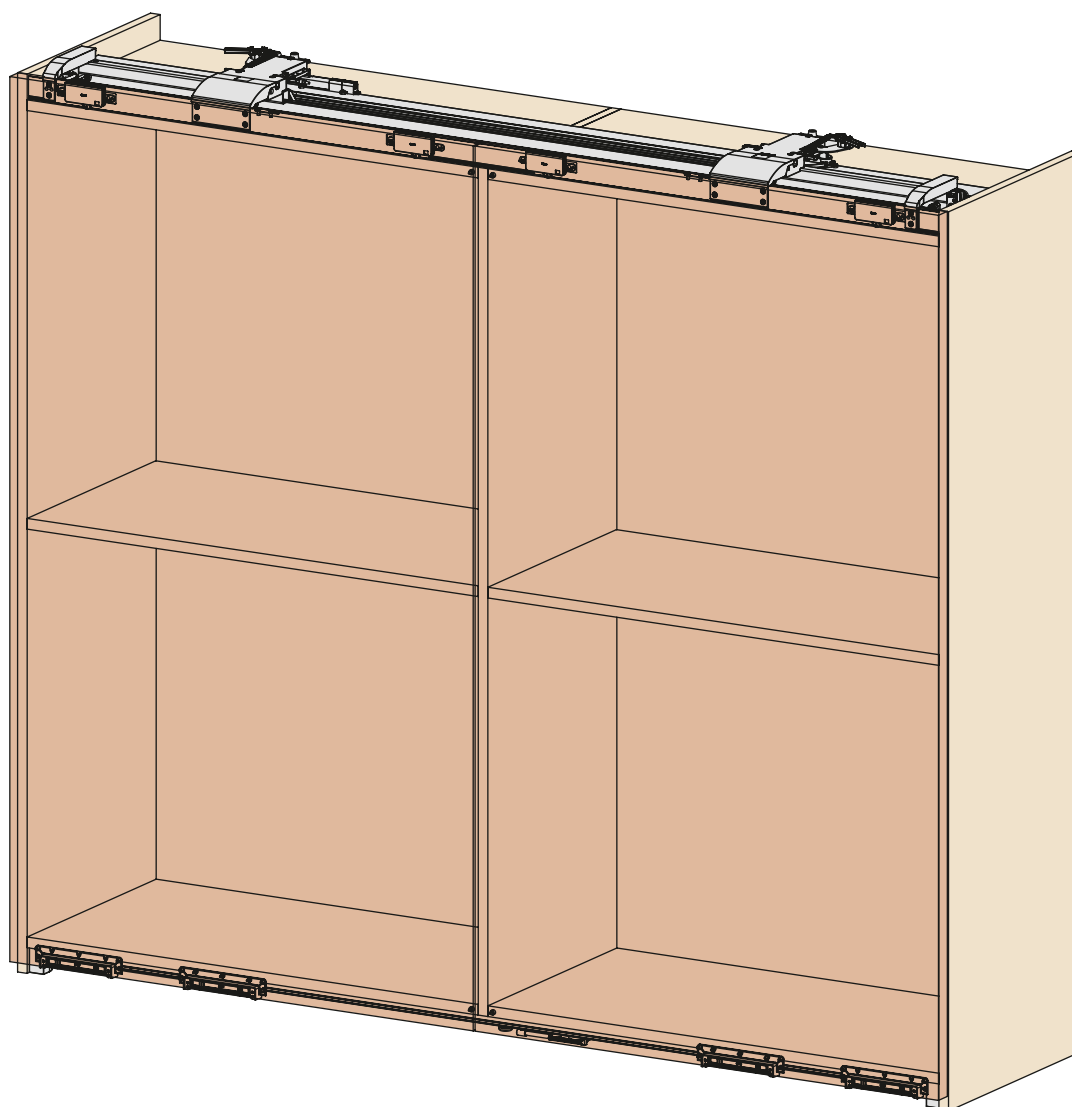
Regulación de la puerta:

- vertical ± 5 mm
- horizontal $\pm 3,5$ mm
- frontal: - superior ± 4 mm
- inferior $\pm 1,5$ mm



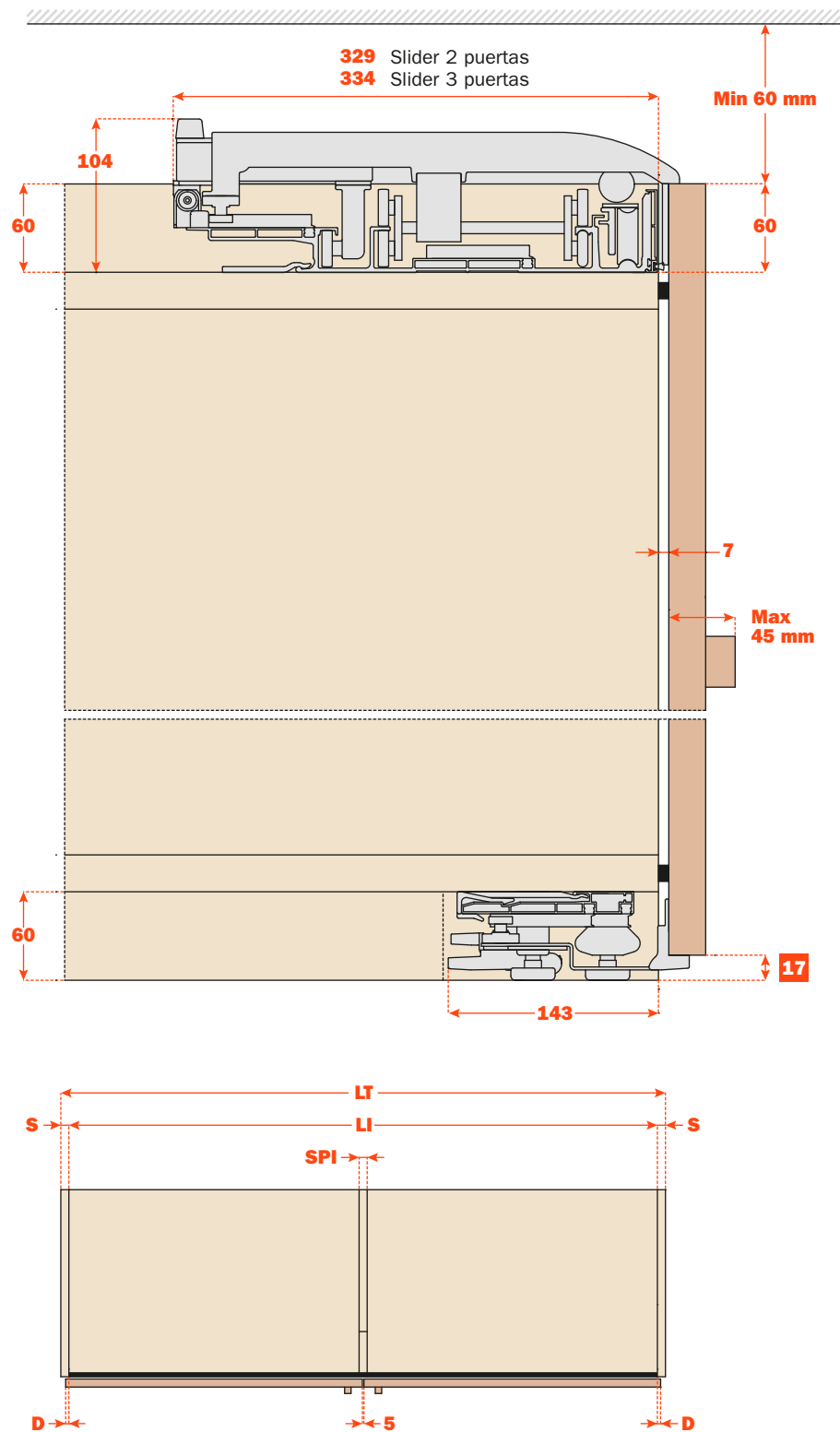
Características principales

- Amortiguación con tecnología magnética.
- Guías en aluminio y pvc para un movimiento fluido y silencioso.
- Mecanismo premontado para un montaje rápido y seguro.
- Amortiguación en apertura y cierre.
- Altísima resistencia y duración, comprobada con el test de estrés de 100.000 ciclos.
- Disponible también en la versión con 3 puertas.

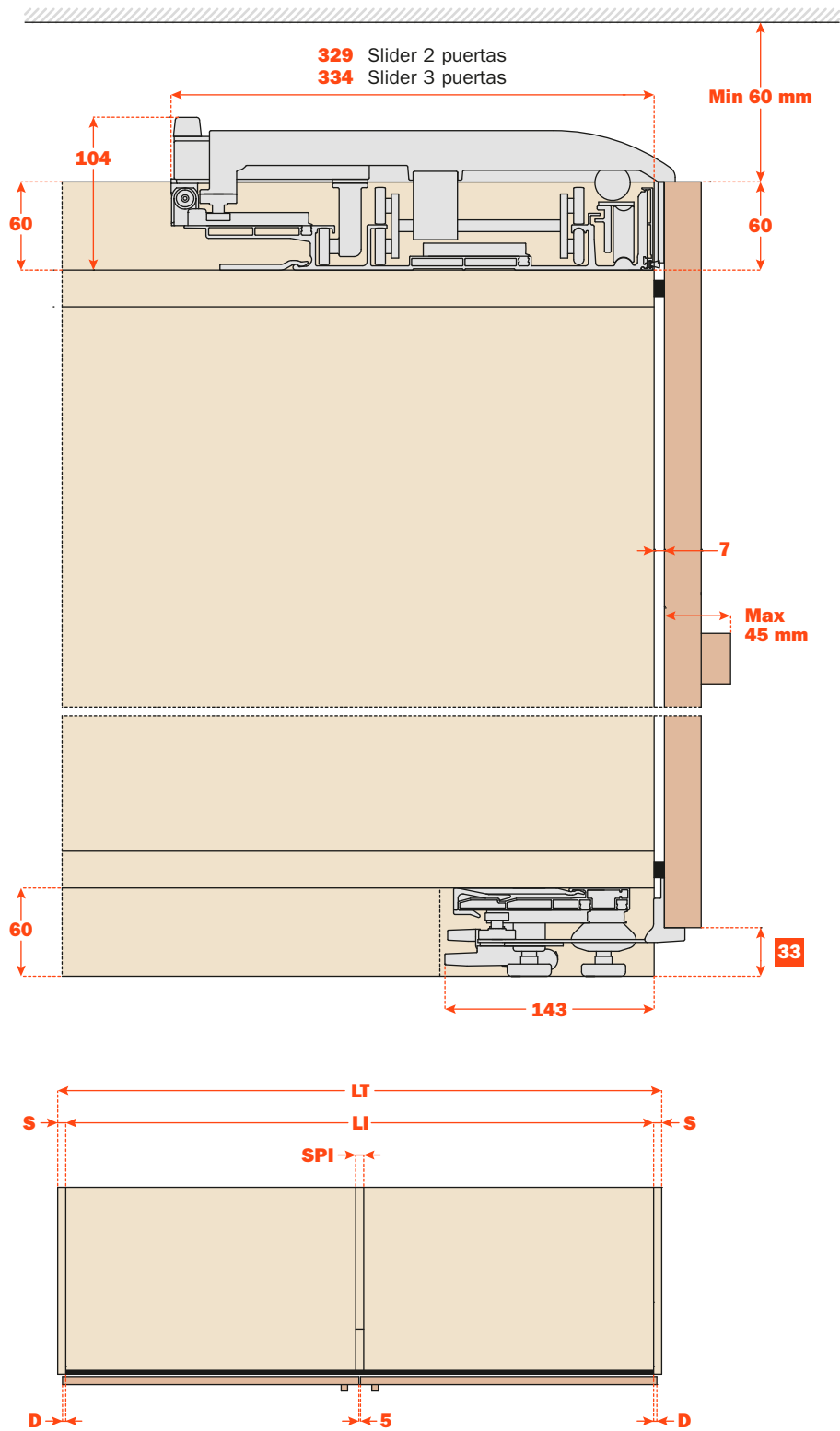


Slider L70 - Tipologías de montaje

Tipología 17



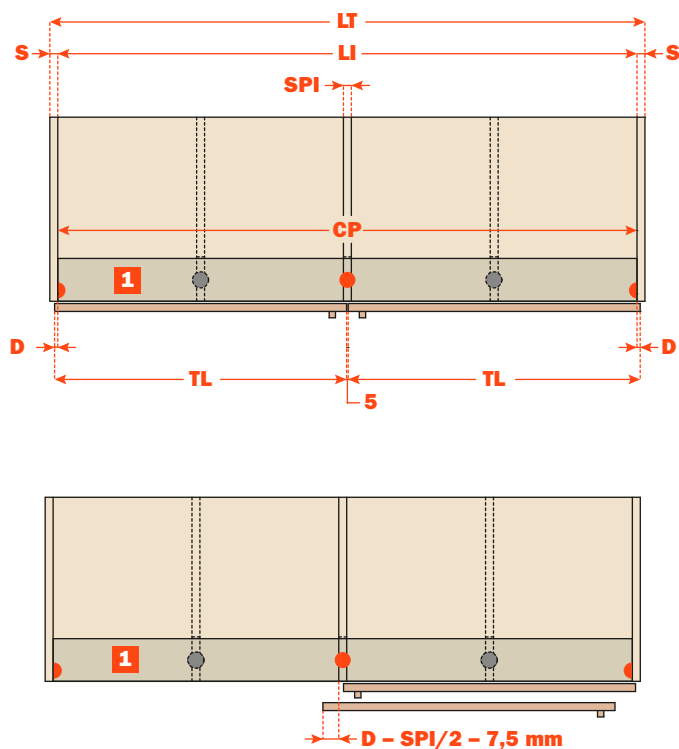
Tipología 33



Slider L70 - Como hacer un pedido

A medida - 2 puertas

Los mecanismos Slider L70 pueden solicitarse "a medida", es decir, diseñados para instalarse en recipientes con luz interna (**LI**) igual a la longitud de las guías (**CP**).



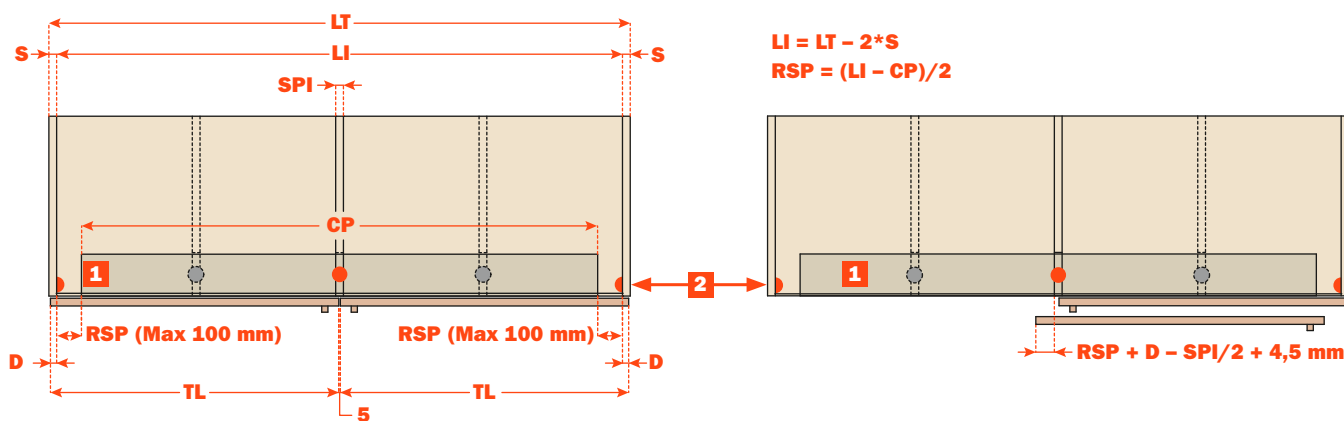
1 Perfil superior e inferior.

● Pies siempre presentes en la guía.

● Pies opcionales, bajo pedido.

Estándar - 2 puertas

Los mecanismos Slider L70 2 puertas estándar pueden instalarse en armarios con dimensiones de hasta 200 mm superiores (**LI**) a dicho mecanismo. Aunque en este caso hay que considerar una apertura reducida de la puerta, como se describe en la fórmula que se detalla a continuación (**RSP + D - SPI/2 + 4,5 mm**).



1 Perfil superior e inferior.

● Pies siempre presentes en la guía.

2 Tapa frontal.

● Pies presentes con guía **CP** mayor de 2999 mm.

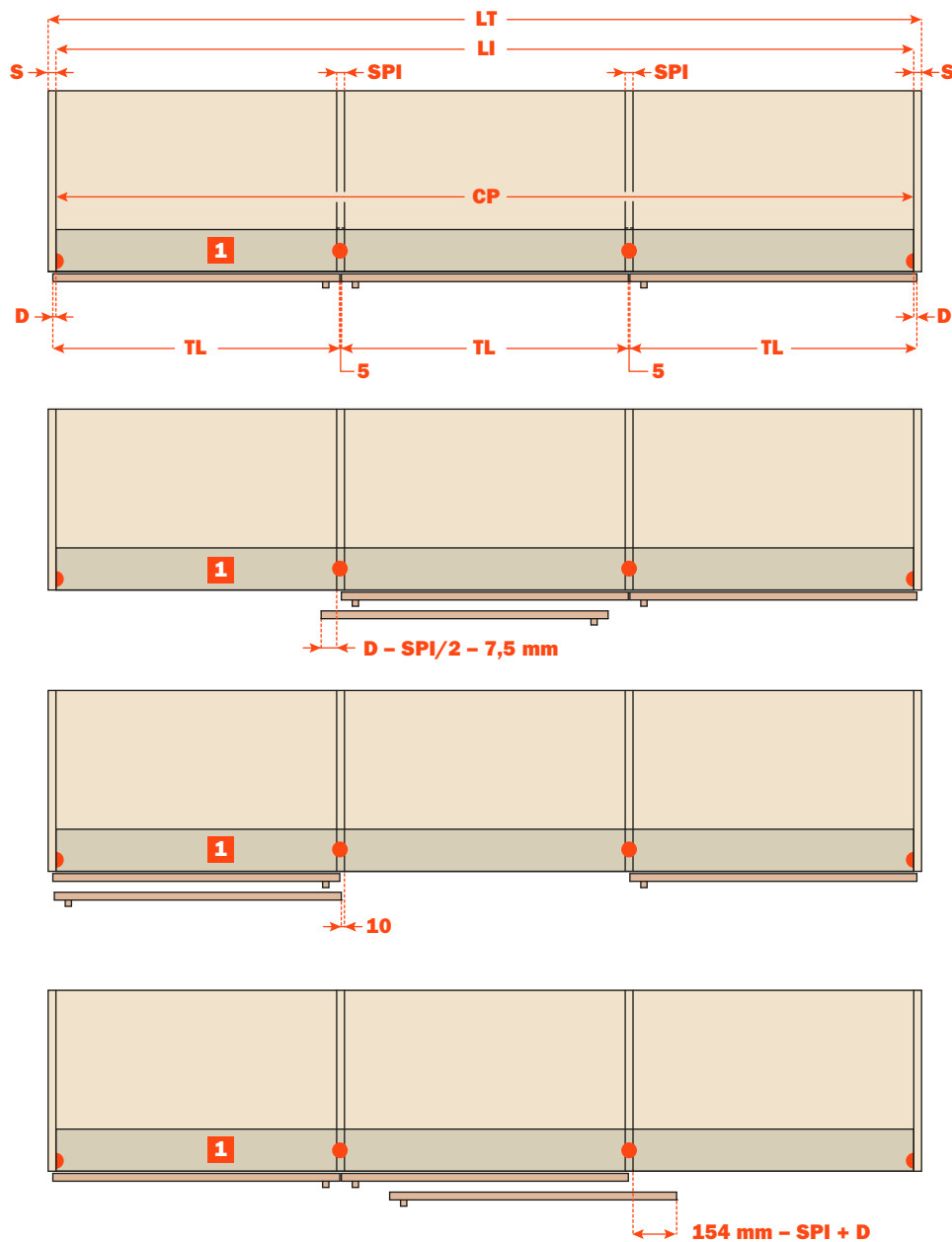
Tabla de mecanismos estándar.

Descripción	Código	LI (mm)	CP (mm)	
Slider L70 2 puertas	SL16-18	VE30FA01600NN	1600÷1799	1599
	SL18-20	VE30FA01800NN	1800÷1999	1799
	SL20-22	VE30FA02000NN	2000÷2199	1999
	SL22-24	VE30FA02200NN	2200÷2399	2199
	SL24-26	VE30FA02400NN	2400÷2599	2399
	SL26-28	VE30FA02600NN	2600÷2799	2599
	SL28-30	VE30FA02800NN	2800÷2999	2799
	SL30-32	VE30FA03000NN	3000÷3199	2999
	SL32-34	VE30FA03200NN	3200÷3399	3199
	SL34-36	VE30FA03400NN	3400÷3599	3399
	SL36-38	VE30FA03600NN	3600÷3799	3599
	SL38-40	VE30FA03800NN	3800÷3999	3799

Slider L70 - Como hacer un pedido

A medida - 3 puertas

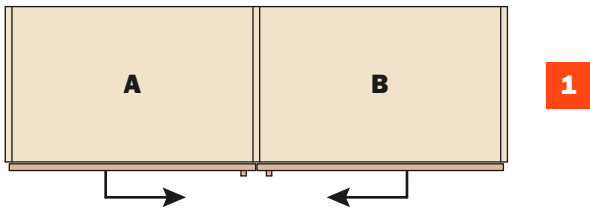
Los mecanismos Slider L70 pueden solicitarse "a medida", es decir, diseñados para instalarse en recipientes con luz interna (LI) igual a la longitud de las guías (CP).



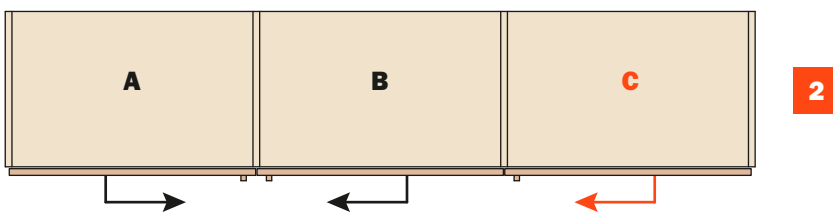
1 Perfil superior e inferior.

● Pies siempre presentes en la guía.

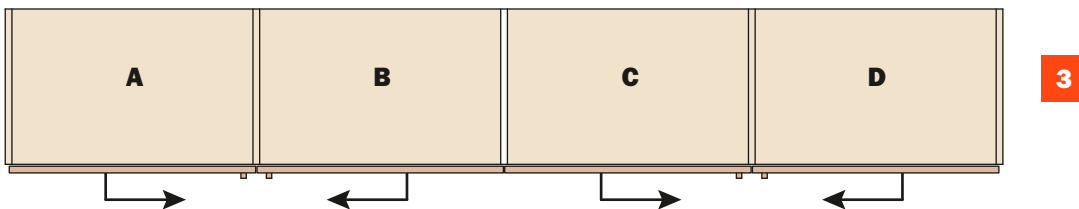
Posibles soluciones



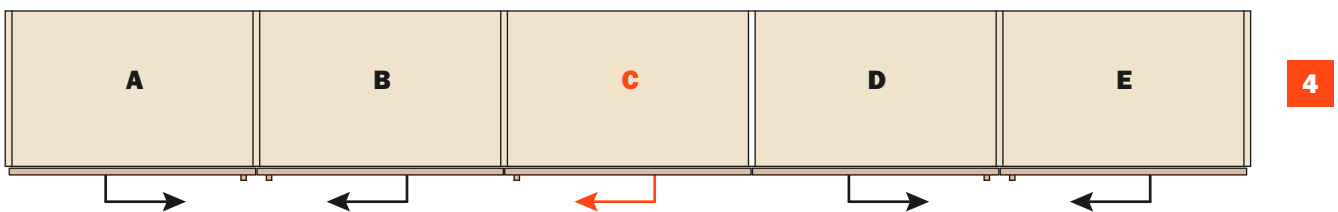
A Apertura total
B Apertura total



A Apertura total
B Apertura total
C Apertura parcial



A Apertura total
B Apertura total
C Apertura total
D Apertura total



A Apertura total
B Apertura total
C Apertura parcial
D Apertura total
E Apertura total



Slider L100

Slider L100



Slider L100 es el sistema coplanario para compartimentos con puertas con un peso máximo de 100 kg. Basado en L70, extiende sus límites, haciendo deslizar con la fluidez y ligereza típicas de Salice incluso los contenedores con puertas muy pesadas.

Está disponible también con una tapa frontal personalizable y, gracias a sus características de fiabilidad y a su capacidad, **L100** es adecuado para los armarios roperos de la zona de noche y, más en general, para todos los contenedores de grandes dimensiones.



Slider L100



Informaciones técnicas

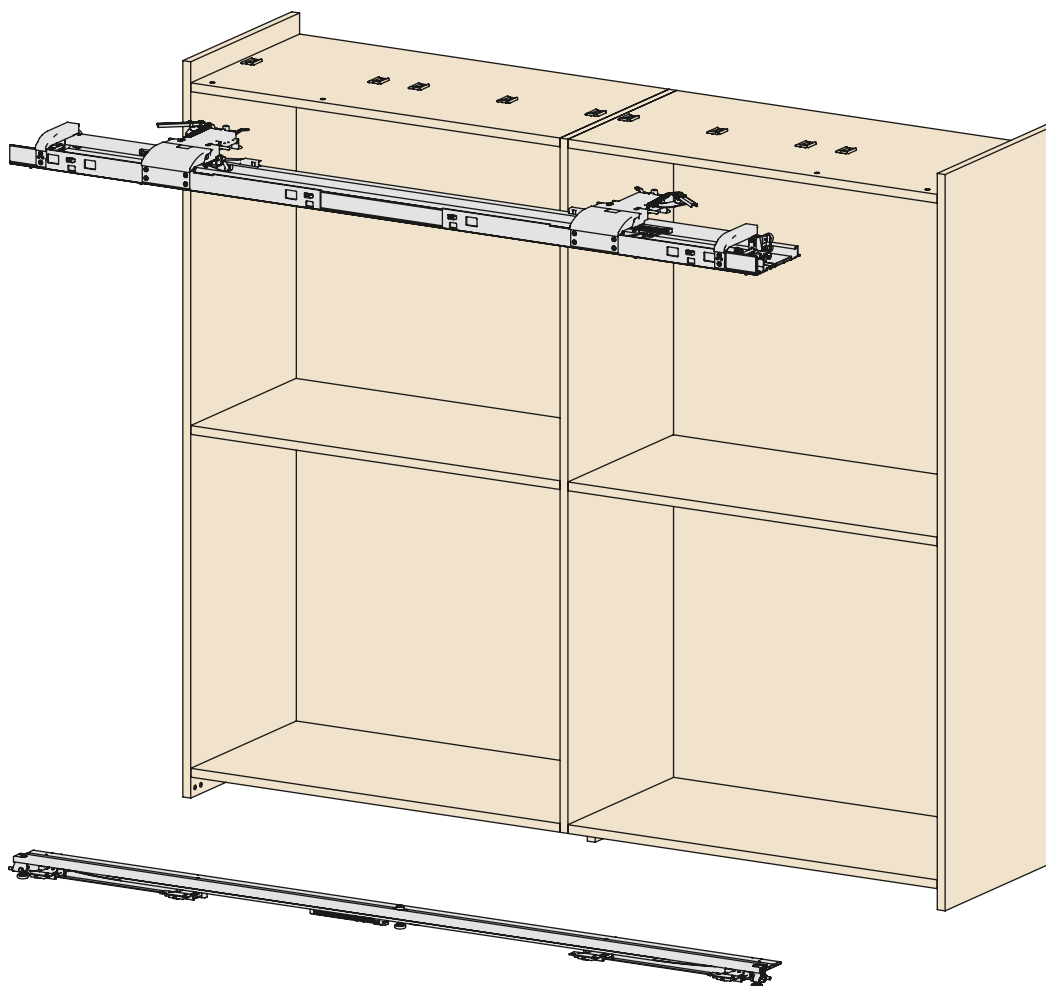
Sistema de deslizamiento coplanario de dos puertas amortiguado
- capacidad 100 kg.

Características puertas:

- peso máximo para cada puerta 100 kg (uniformemente distribuido).
- anchura: - mínimo 800 mm;
- máximo 2000 mm.
- altura: - máximo 3000 mm.
- espesor: - mínimo 18 mm;
- máximo con manilla 45 mm.
- material: a) madera o derivados;
b) bastidor de metal y vidrio.

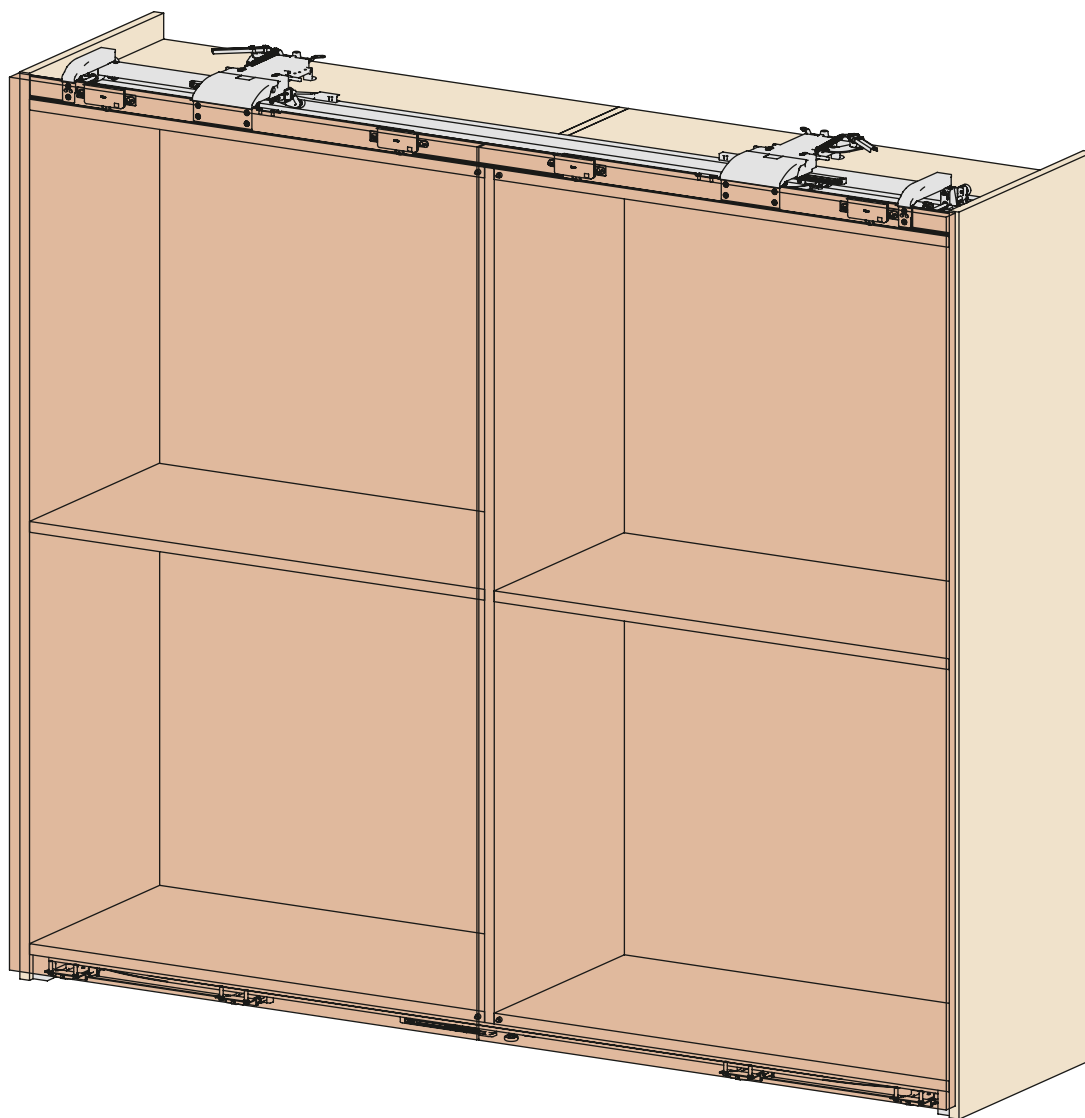
Regulación de la puerta:

- vertical ± 5 mm
- horizontal $\pm 3,5$ mm
- frontal: - superior ± 4 mm
- inferior ± 3 mm



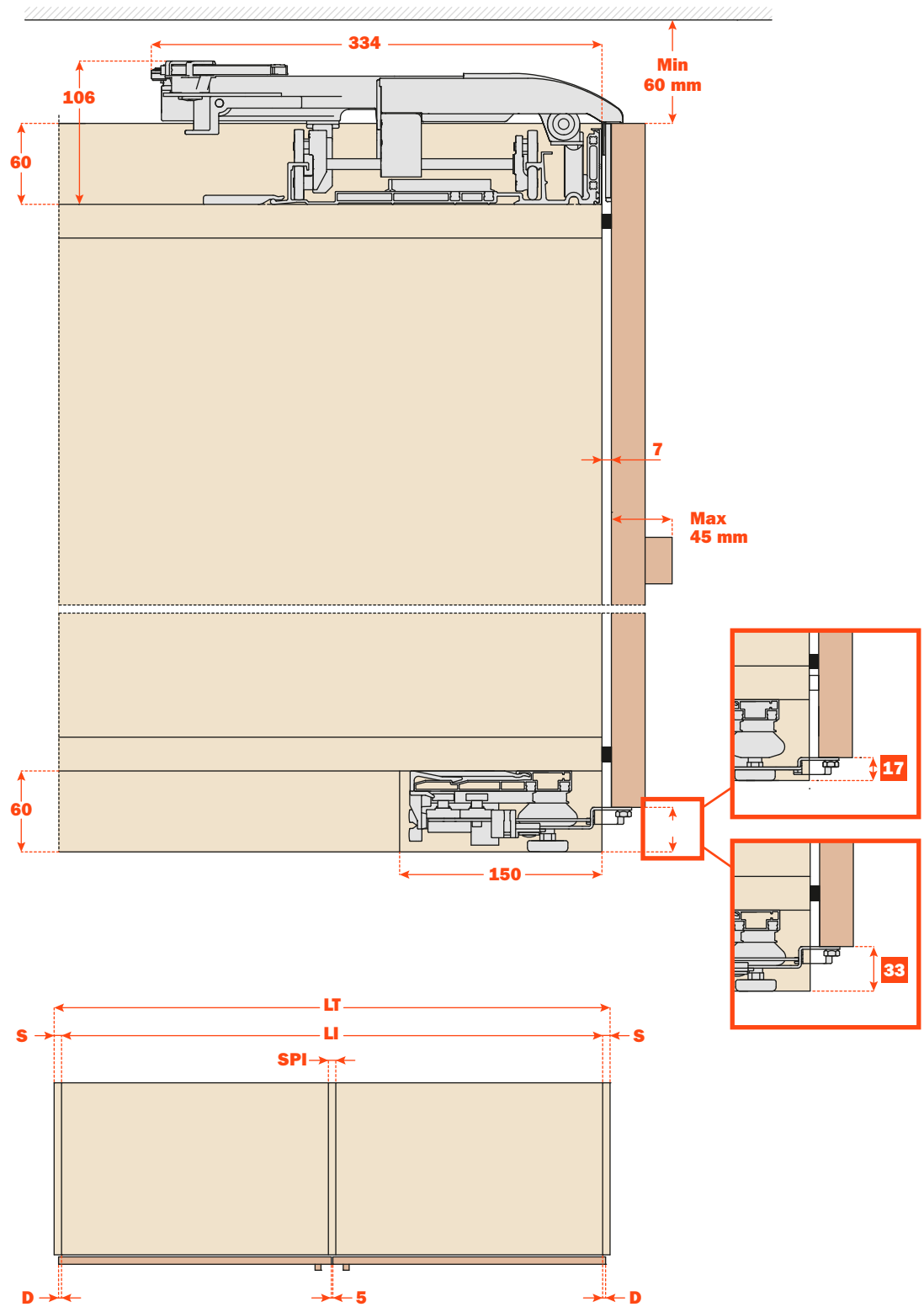
Características principales

- Amortiguación por aire.
- Guías en aluminio y pvc para un movimiento fluido y silencioso.
- Curvas diseñadas en función del tamaño del mueble.
- Mecanismo premontado para un montaje rápido y seguro.
- Amortiguación en apertura y cierre.
- Altísima resistencia y duración, comprobada con el test de estrés de 100.000 ciclos.



Slider L100 - Tipologías de montaje

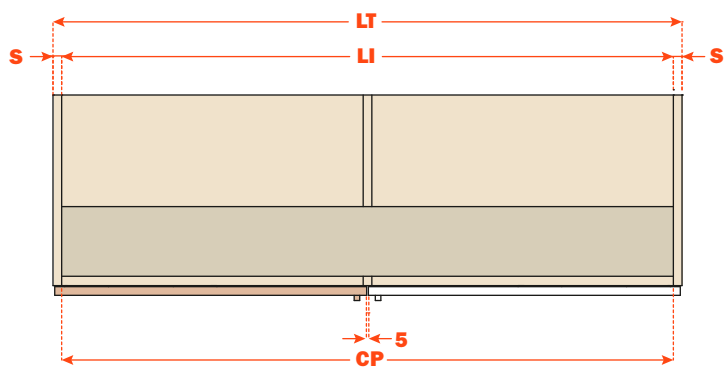
Tipología 17-33



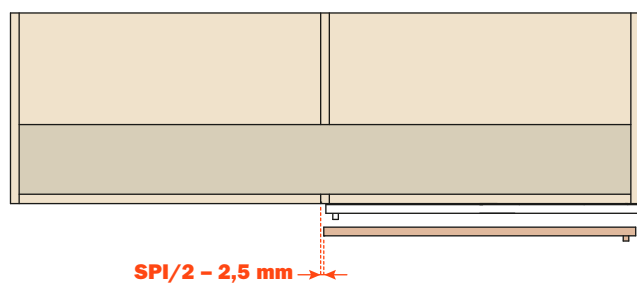
Como hacer un pedido

A medida

Los mecanismos Slider L100 pueden solicitarse "a medida", es decir, diseñados para instalarse en recipientes con luz interna (**LI**) igual a la longitud de las guías (**CP**).



$$LI = LT - 2 * S$$
$$CP = LI - 1 \text{ mm}$$



Slider L100 - Como hacer un pedido

Estándar

Los mecanismos Slider L100 pueden ser “estándar”, es decir, diseñados para instalarse en recipientes con luz interna (**LI**) hasta 200 mm superior a la longitud de las guías (**CP**) (Fig. **A**).

Atención: la apertura de las puertas podrá resultar reducida (véase la fórmula de la Fig. **B**).

Fig. **A**

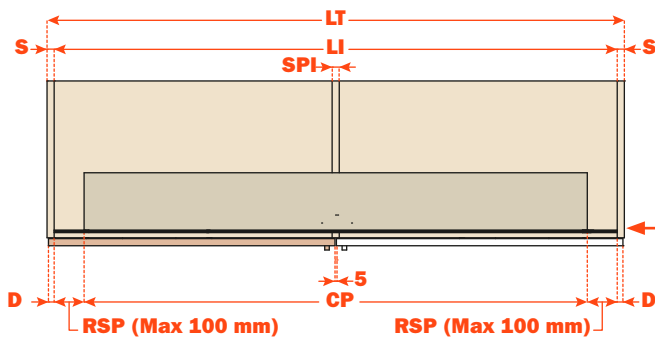
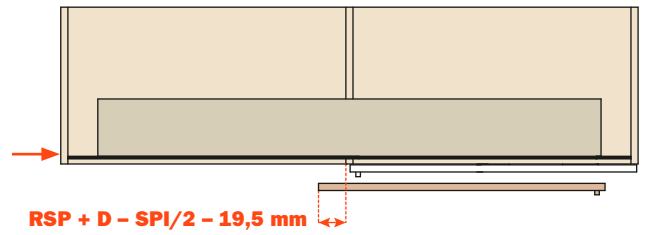


Fig. **B**

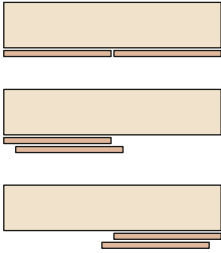
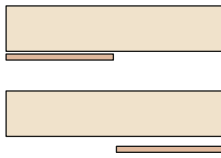
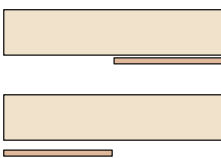
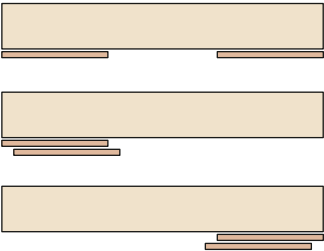
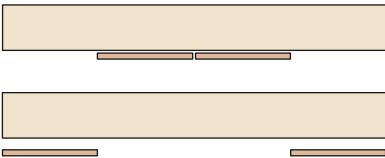
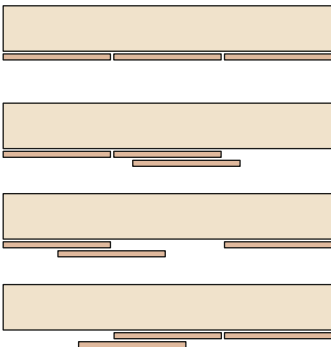
LI = LT - 2*S
RSP = (LI - CP)/2



* Tapa frontal.

Descripción		Código	LI (mm)	CP (mm)
Slider L100 2 puertas	SM16-18	VE30DC01600NN	1600÷1799	1599
	SM18-20	VE30DC01800NN	1800÷1999	1799
	SM20-22	VE30DC02000NN	2000÷2199	1999
	SM22-24	VE30DC02200NN	2200÷2399	2199
	SM24-26	VE30DC02400NN	2400÷2599	2399
	SM26-28	VE30DC02600NN	2600÷2799	2599
	SM28-30	VE30DC02800NN	2800÷2999	2799
	SM30-32	VE30DC03000NN	3000÷3199	2999
	SM32-34	VE30DC03200NN	3200÷3399	3199
	SM34-36	VE30DC03400NN	3400÷3599	3399
	SM36-38	VE30DC03600NN	3600÷3799	3599
	SM38-40	VE30DC03800NN	3800÷3999	3799

Versiones disponibles

<p>Standard</p>		<p>Slider L70 Slider L100</p>	
<p>One</p>		<p>Slider L70</p>	
<p>One</p>		<p>Slider L70</p>	
<p>Step</p>		<p>Slider L70 Slider L100</p>	
<p>Reverso</p>		<p>Slider L70</p>	
<p>Three doors</p>		<p>Slider L70</p>	

ARTURO SALICE S.p.A.

VIA PROVINCIALE NOVEDRATESE, 10
22060 NOVEDRATE (COMO) ITALIA
TEL. 031 790424 - FAX 031 791508
info.salice@salice.com - www.salice.com

DEUTSCHE SALICE GMBH

RUDOLF DIESEL STR. 10
POSTFACH 1154
74382 NECKARWESTHEIM
TEL. 07133 9807-0
FAX. 07133 9807-16
info.salice@deutschesalice.de
www.salice.com

DEUTSCHE SALICE GMBH

VERKAUFSBÜRO NORD
RINGSTRASSE 36/A30 CENTER
32584 LÖHNE
TEL. 05731 15608-0
FAX. 05731 15608-10
vknord@deutschesalice.de
www.salice.com

SALICE UK LTD.

KINGFISHER WAY
HINCHINGBROOKE BUSINESS PARK
HUNTINGDON CAMBS PE 29 6FN
TEL. 01480 413831
FAX. 01480 451489
info.salice@saliceuk.co.uk
www.salice.com

BORTOLUZZI SISTEMI S.p.A.

VIA CADUTI 14 SETTEMBRE 1944, 45
32100 BELLUNO ITALIA
TEL. 0437 930866 - FAX 0437 931442
info@bortoluzzi.com - www.bortoluzzi.com

SALICE FRANCE S.A.R.L.

285 RUE DE GOA ZAC LES 3 MOULINS
06600 ANTIBES
TEL. 0493 330069
FAX. 0493 330141
info.salice@salicefrance.com
www.salice.com

SALICE ESPAÑA, S.L.U.

CALLE COPÉRNICO, 11
POLÍGONO INDUSTRIAL COLL DE LA MANYA
08403 GRANOLLERS (BARCELONA)
TEL. 938 45 88 61
FAX 938 49 11 97
info.salice@saliceespana.es
www.salice.com

SALICE PORTUGAL UNIP. LDA

VIA ROTA DOS MÓVEIS I n.399
4585-325 GANDRA-PAREDES (DISTRITO PORTO)
TEL. 00351 224 154 221
info@saliceportugal.pt
www.salice.com

SALICE CHINA (SHANGHAI) CO. LTD.

1st FLOOR, B1 BLDG 928 MINGZHU ROAD
XUJING, QINGPU DISTRICT
SHANGHAI 201702 - CHINA
TEL. 021 3988 9880
FAX. 021 3988 9882
info.salice@salicechina.com
www.salicechina.com

SALICE INDIA PVT. LTD.


1001 & 1002, 10TH FLOOR,
CENTRUM, PLOT NO. C-3,
OPP. WAGLE PRABHAG SAMITI OFFICE,
MIDC AREA, WAGLE INDUSTRIAL ESTATE,
THANE - 400604, MAHARASHTRA
TEL. 022 20812050
info@saliceindia.com
www.salice.com

SALICE CANADA INC.

3500 RIDGEWAY DRIVE,
UNIT#1
MISSISSAUGA, ONTARIO, L5L 0B4
TEL. 905 820 8787
FAX. 905 820 7226
info.salice@salicecanada.com
www.salicecanada.com

SALICE AMERICA INC.

2123 CROWN CENTRE DRIVE
CHARLOTTE NC. 28227
TEL. 704 841 7810
FAX. 704 841 7808
info.salice@saliceamerica.com
www.saliceamerica.com



Contenidos digitales

Se reserva el derecho de modificar las especificaciones técnicas.



DOCASS005ITA Ed. 02 - 09/2022