



**Glow+**

***SALICE***





Glow+ es un sistema de deslizamiento para armarios de 2, 3 o más puertas superpuestas, provisto de un revolucionario amortiguador magnético que permite un movimiento decelerado tanto en abertura como en cierre, fluido y particularmente silencioso.

Esta solución innovadora garantiza la eliminación definitiva del ruido en abertura y cierre, permitiendo una mayor facilidad de abertura, anulando la típica resistencia de los sistemas con resorte.

Glow+ se puede utilizar con puertas de madera y de aluminio, con un peso máximo de 70 Kg. Sin embargo, el sistema puede ser suministrado con un kit de refuerzo, con el cual es posible llegar a utilizar puertas de peso de hasta 100 Kg.

La instalación del Glow+ es muy sencilla e intuitiva, realizable con tornillos o también automáticamente con la ayuda del clip con montaje a presión.

Además, el sistema se puede suministrar con una cobertura magnética para darle un mayor valor estético.

Glow+ tiene diferentes aplicaciones, en particular armarios para zona de salas de estar y noche.







### Informaciones técnicas

#### COMPOSICIÓN DEL MECANISMO

- Perfiles de aluminio: aleación 6060T5, anodizados plata.
- Ruedas de deslizamiento: rodamientos para alta velocidad.
- Carros superiores e inferiores: chapa pintada.
- Componentes internos: material plástico y zamak.

#### CARACTERÍSTICAS DE LAS PUERTAS

- Peso máximo para cada puerta 70 kg.  
Con kit de refuerzo 100 kg (uniformemente distribuido).
- Espesor dividido en 6 categorías:
  - 1: hasta 23 mm;
  - 2: hasta 26 mm;
  - 3: hasta 30 mm;
  - 4: hasta 35 mm;
  - 5: hasta 40 mm;
  - 6: hasta 50 mm.
- Altura desde el suelo: 17 mm o 33 mm.
- Material:
  - a) madera o derivados;
  - b) bastidor de metal y vidrio.
- Ancho mínimo para la aplicación del amortiguador:
  - 2 puertas 600 mm;
  - 3 puertas 830 mm;
  - 2 y 3 puertas con kit de refuerzo 1000 mm.
- Regulación de la puerta: vertical +5/-0 mm.

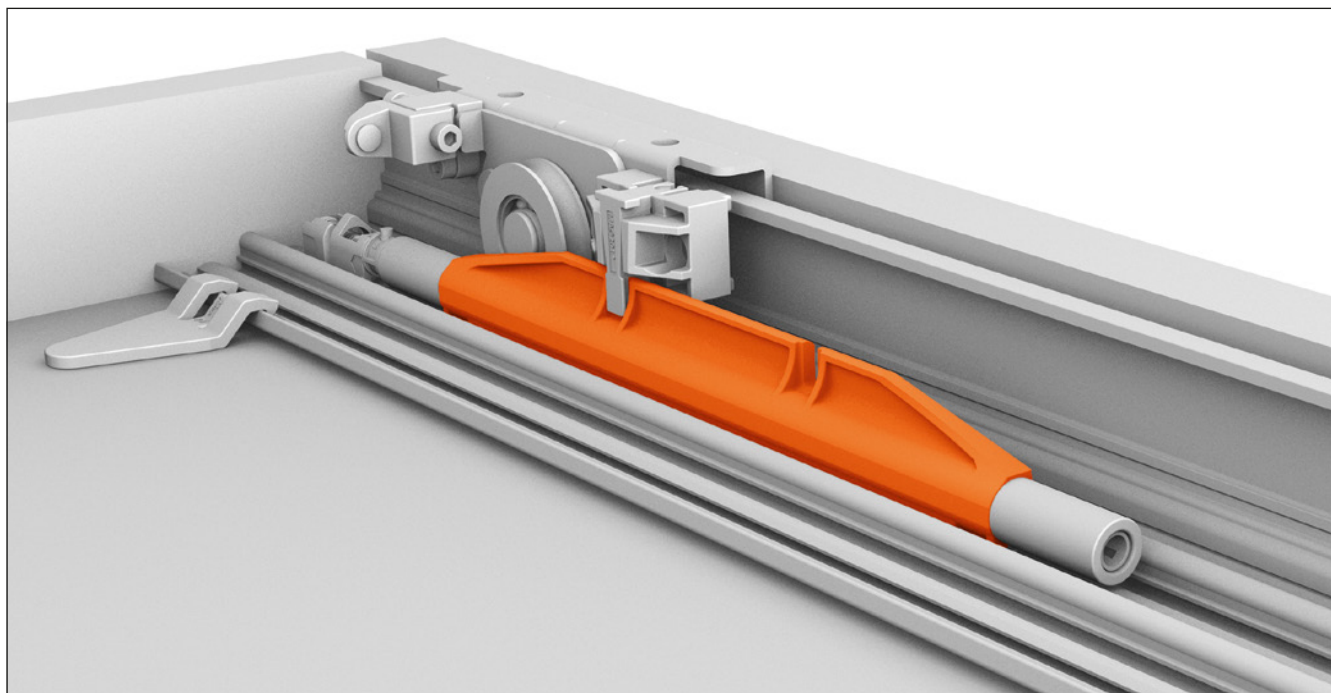
#### TIPOLOGÍAS DE ABERTURAS

- Glow+ está disponible con una, dos, tres o más puertas, cada una amortiguada tanto en cierre como en apertura.





## Características principales

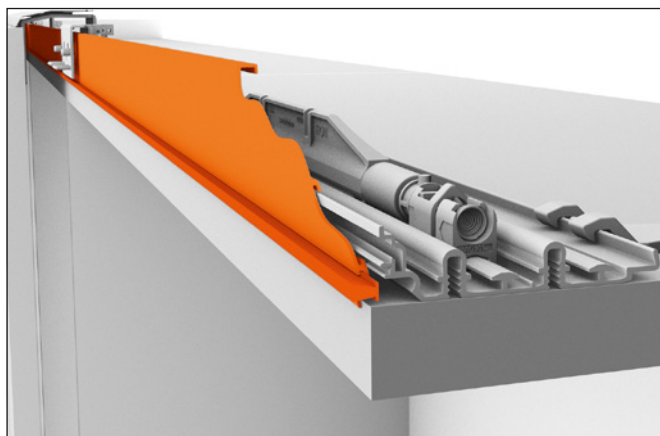
Innovador amortiguador de acción magnética, fluido y silencioso.



Sistema de parada sumamente fácil de montar y reposicionar. Acoplamiento automático, con rearme, entre carro y amortiguador.

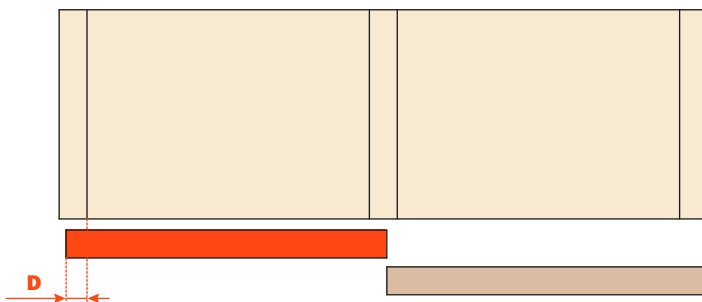
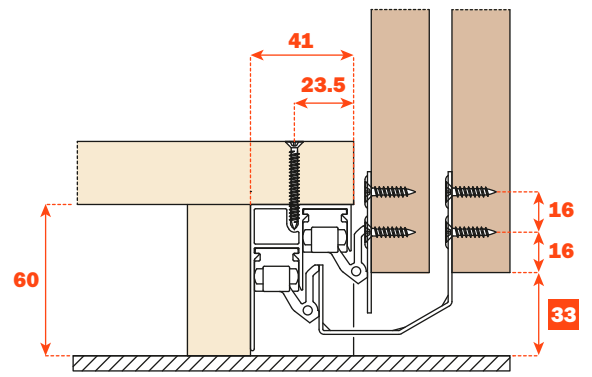
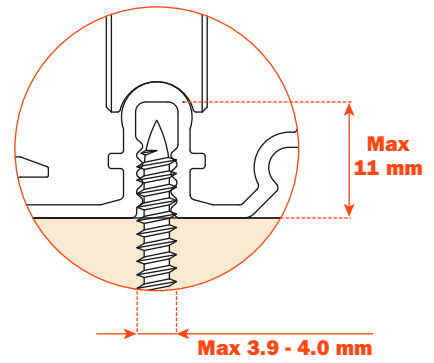
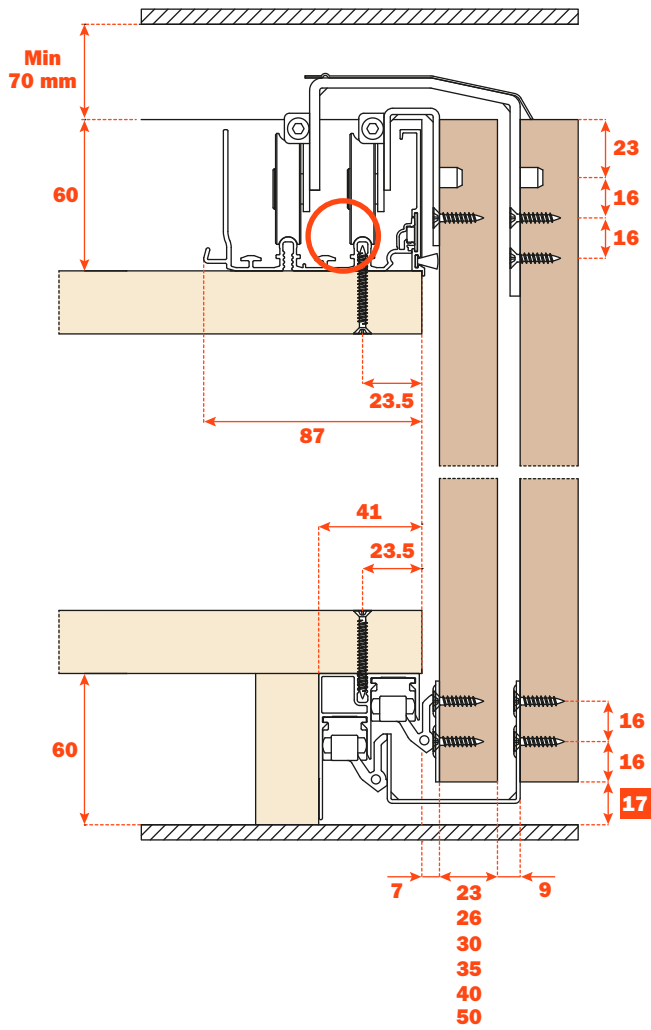


Cobertura frontal del mecanismo con acoplamiento magnético. Instalación de las guías mediante clip con montaje a presión.

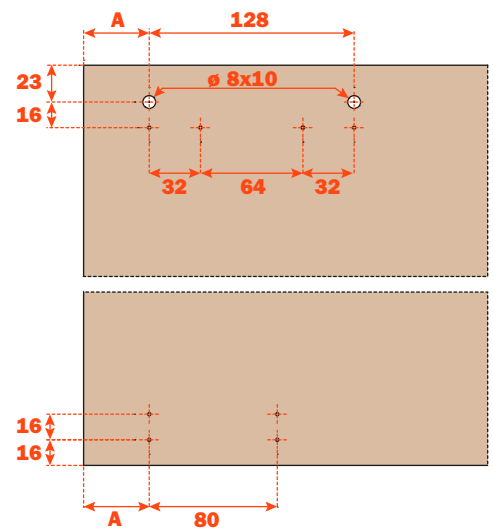


**Klik**

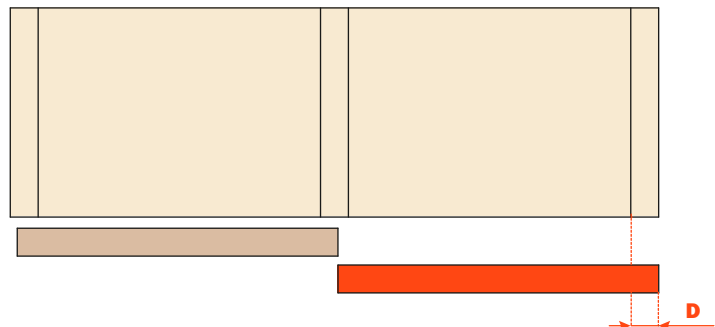
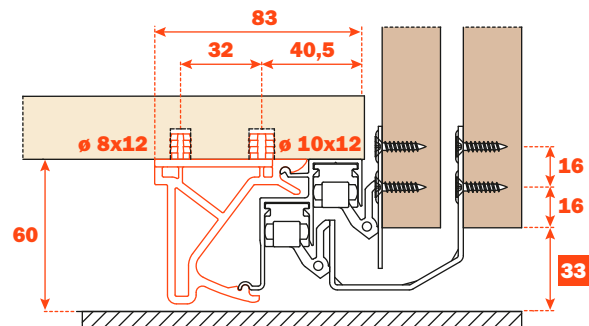
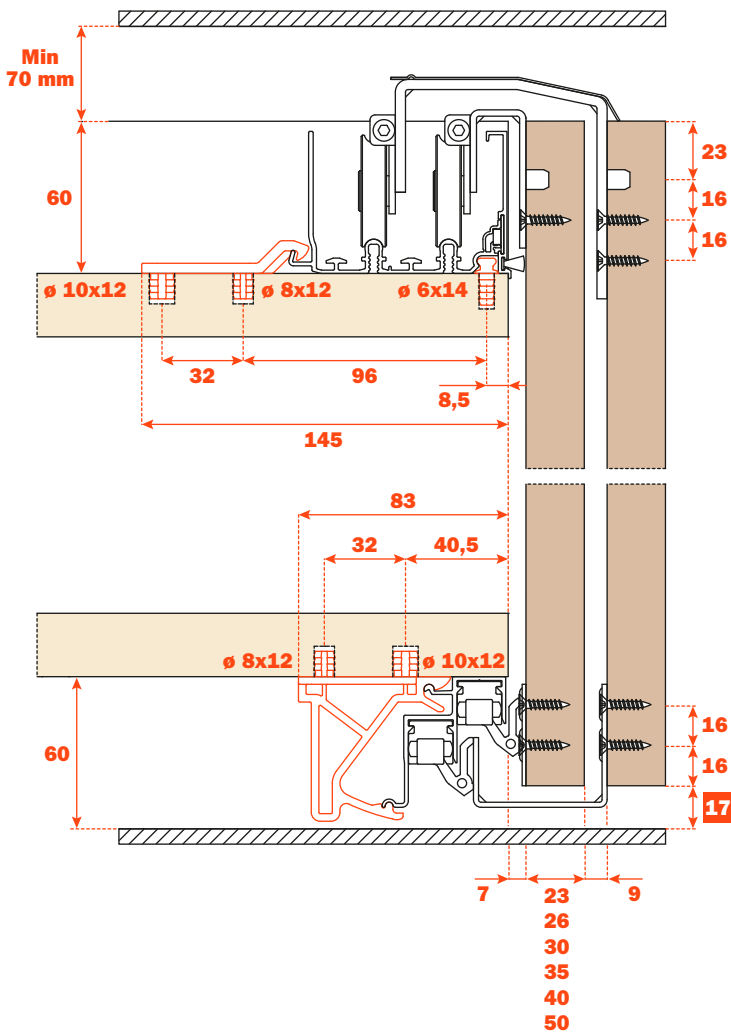
**Glow** Tipos de montaje



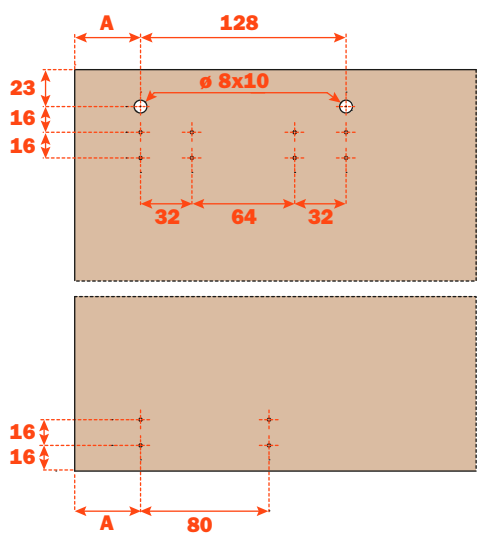
$A \min = D + 41 \text{ mm}$



**Klik**



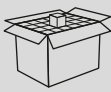

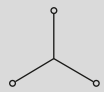




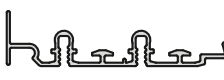

**A min = D + 41 mm**

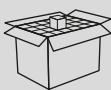

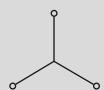








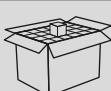

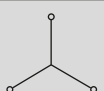

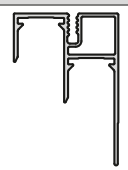




**Glow** Come ordinare confezioni per ARTÍCULO




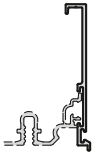
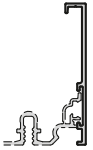
**PROFILI**

PROFILO SUPERIORE STANDARD	L	CÓDIGO	 piezas	 Kg	 mm	FIJACIÓN	
	mm						
Predisposto per copertura frontale	6200	VE41PIA16200AB	8	39,0	105 x 115 x 6300	<b>Klik</b> 	21152 
	3100	VE41PTA13100AB	8	19,6	105 x 115 x 3200	<b>Klik</b> 	
Non predisposto per copertura frontale	6200	VE41PIB16200AB	8	39,5	105 x 115 x 6300	<b>Klik</b> 	21151 
	3100	VE41PTB13100AB	8	19,8	105 x 115 x 3200	<b>Klik</b> 	


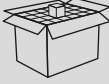







PERFIL SUPERIOR REFORZADO	L	CÓDIGO	 piezas	 Kg	 mm	FIJACIÓN	
	mm						
Preparado para cobertura frontal	6200	VE41PIA26200AB	8	52,4	200 x 130 x 6300	<b>Klik</b> 	20944 
	3100	VE41PTA23100AB	8	26,2	200 x 130 x 3200	<b>Klik</b> 	
No preparado para cobertura frontal	6200	VE41PIB26200AB	8	52,6	200 x 130 x 6300	<b>Klik</b> 	20573 
	3100	VE41PTB23100AB	8	26,3	200 x 130 x 3200	<b>Klik</b> 	

PERFIL INFERIOR	L	CÓDIGO	 piezas	 Kg	 mm	FIJACIÓN	
	mm						
	6200	VE41PIE16200AB	8	37,0	75 x 190 x 6300		21162 
	3100	VE41PTE13100AB	8	18,5	75 x 190 x 3200		
	6200	VE41BIX06200AB	8	35,8	235 x 75 x 6300	<b>Klik</b>	39428 
	3100	VE41BTX03100AB	8	17,9	235 x 75 x 3200	<b>Klik</b>	



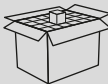















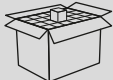
















COBERTURA FRONTAL	L	CÓDIGO	 piezas	 Kg	 mm		
	mm						
Con ranura para cepillo	6200	VE41BIA06200AB	8	15,7	125 x 75 x 6300		34032 
	3100	VE41BTA03100AB	8	7,80	125 x 75 x 3200		
Sin ranura para cepillo	6200	VE41BIB06200AB	8	15,02	125 x 75 x 6300		35510 
	3100	VE41BTB03100AB	8	7,50	125 x 75 x 3200		

#### CARROS DE DESLIZAMIENTO DE LA PUERTA INTERNA

ARTÍCULO	 mm	CÓDIGO	 piezas	 Kg	 m <sup>3</sup>	 mm	
Carro superior derecho		VE41KMCMI350DX0	30	13,0	0,016	445 x 191 x 190	
Carro superior izquierdo		VE41KMCMI350SX0	30	13,0	0,016	445 x 191 x 190	
Carro inferior	17	VE41KMGLW310	30	2,9	0,008	295 x 292 x 100	
	33	VE41KMGLW320	30	3,6	0,008	295 x 292 x 100	



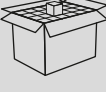








**CARROS DE DESLIZAMIENTO DE LA PUERTA EXTERNA**

ARTÍCULO	 mm	 mm	CÓDIGO	 piezas	 Kg	 m <sup>3</sup>	 mm	
<b>Carro superior derecho</b>	≤ 23		<b>VE41KMCM1370DX0</b>	30	30,0	0,038	460 x 460 x 180	
<b>Carro superior izquierdo</b>	≤ 23		<b>VE41KMCM1370SX0</b>	30	30,0	0,038	460 x 460 x 180	
<b>Carro inferior</b>	≤ 23	17	<b>VE41KMGLW311</b>	30	6,3	0,011	330 x 310 x 110	
	≤ 23	33	<b>VE41KMGLW321</b>	30	6,8	0,011	330 x 310 x 110	
<b>Carro superior derecho</b>	≤ 26		<b>VE41KMCM1375DX0</b>	30	30,5	0,038	460 x 460 x 180	
<b>Carro superior izquierdo</b>	≤ 26		<b>VE41KMCM1375SX0</b>	30	30,5	0,038	460 x 460 x 180	
<b>Carro inferior</b>	≤ 26	17	<b>VE41KMGLW316</b>	30	6,5	0,011	330 x 310 x 110	
	≤ 26	33	<b>VE41KMGLW326</b>	30	6,9	0,011	330 x 310 x 110	

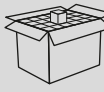















ARTÍCULO	 mm	 mm	CÓDIGO	 piezas	 Kg	 m <sup>3</sup>	 mm	
Carro superior derecho	≤ 30		VE41KMCM1371DX0	30	31,0	0,038	460 x 460 x 180	
Carro superior izquierdo	≤ 30		VE41KMCM1371SX0	30	31,0	0,038	460 x 460 x 180	
Carro inferior	≤ 30	17	VE41KMGLW312	30	6,7	0,011	330 x 310 x 110	
	≤ 30	33	VE41KMGLW322	30	7,1	0,011	330 x 310 x 110	
Carro superior derecho	≤ 35		VE41KMCM1372DX0	30	32,0	0,043	530 x 460 x 180	
Carro superior izquierdo	≤ 35		VE41KMCM1372SX0	30	32,0	0,043	530 x 460 x 180	
Carro inferior	≤ 35	17	VE41KMGLW313	30	7,0	0,022	390 x 310 x 190	
	≤ 35	33	VE41KMGLW323	30	7,4	0,022	390 x 310 x 190	
Carro superior derecho	≤ 40		VE41KMCM1374DX0	30	33,0	0,043	530 x 460 x 180	
Carro superior izquierdo	≤ 40		VE41KMCM1374SX0	30	33,0	0,043	530 x 460 x 180	
Carro inferior	≤ 40	17	VE41KMGLW315	30	7,3	0,011	330 x 310 x 110	
	≤ 40	33	VE41KMGLW325	30	7,7	0,011	330 x 310 x 110	

**Glow** + Como pedir embalajes por artículo

**CARROS DE DESLIZAMIENTO DE LA PUERTA EXTERNA**

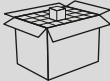













ARTÍCULO	 mm	 mm	CÓDIGO	 piezas	 Kg	 m <sup>3</sup>	 mm	
<b>Carro superior derecho</b>	≤ 50		<b>VE41KMCM1373DX0</b>	<b>30</b>	<b>34</b>	<b>0,043</b>	<b>530 x 460 x 180</b>	
<b>Carro superior izquierdo</b>	≤ 50		<b>VE41KMCM1373SX0</b>	<b>30</b>	<b>34</b>	<b>0,043</b>	<b>530 x 460 x 180</b>	
<b>Carro inferior</b>	≤ 50	<b>17</b>	<b>VE41KMGLW314</b>	<b>30</b>	<b>7,7</b>	<b>0,022</b>	<b>390 x 310 x 110</b>	
	≤ 50	<b>33</b>	<b>VE41KMGLW324</b>	<b>30</b>	<b>8,1</b>	<b>0,022</b>	<b>390 x 310 x 110</b>	

## AMORTIGUADOR Y TOPES

ARTÍCULO	CÓDIGO	 piezas	 Kg	 m <sup>3</sup>	 mm	
Amortiguador magnético 25 kg	VE41KMAMCMA0500	30	5,1	0,015	350 x 180 x 125	
Amortiguador magnético 45 kg	VE41KMAMCMA1000	30	5,1	0,015	350 x 180 x 125	
Amortiguador magnético 70 kg	VE41KMAMCMA2000	30	5,1	0,015	350 x 300 x 150	
Tope para amortiguador magnético 45 kg	VE41KMAMCMA5000	60	5,6	0,023	420 x 240 x 175	
Tope para amortiguador magnético 70 kg	VE41KMAMCMA5100	60	5,6	0,023	420 x 240 x 175	
Arrastrador para amortiguador magnético	VE41KMAMCMA3000	30	0,7	0,005	240 x 200 x 100	
Tope final	VE41KMANCMI2000	60	2,4	0,003	140 x 140 x 140	
Activador para tope final	VE41KMANCMI3000	30	1,6	-	120 x 80 x 40	
Tope inferior	VE41KMGLW220	60	0,7	-	-	
Pasador anti-colisión	VE41KMGLW510	30	1,5	-	-	
Protección de la manilla	VE41KMGLW230	30	0,1	-	-	



**ACCESORIOS**

ARTÍCULO	L	CÓDIGO	 piezas	 Kg	 m <sup>3</sup>	 mm	
	mm						
Clavija Frontal		VE41MPGLW160	180	1,0	0,002	130 x 120 x 120	
Enganche superior		VE41MPGLW260	180	2,2	0,011	330 x 310 x 110	
Enganche inferior		VE41MPGLW270.0	180	4,5	0,023	480 x 280 x 175	
Aplicador enganche inferior		VE41MPGLW271.0	30	1,2	0,005	250 x 200 x 100	
Contraplaca		VE41MPGLW330	200	1,2	-	120 x 80 x 40	
Imán 25x6		VE41MPMA250603	200	0,6	-	120 x 80 x 40	
Cepillo H7 gris		VE41MPPB4829	325 m	2,0	0,030	350 x 350 x 250	
Kit enganches anti-descarrilamiento (Derecho+Izquierdo)		VE41MPGLW280	30	0,7	0,005	234 x 174 x 119	
<b>Consolas de la carcasa de la puerta externa</b>  	600	VE41CMVS00600A	10	4,3	0,003	100 x 50 x 600	
	700	VE41CMVS00700A	10	5,1	0,004	100 x 50 x 700	
	800	VE41CMVS00800A	10	5,8	0,004	100 x 50 x 800	
	900	VE41CMVS00900A	10	6,5	0,005	100 x 50 x 900	
	1000	VE41CMVS01000A	10	7,2	0,005	100 x 50 x 1000	
	1100	VE41CMVS01100A	10	7,9	0,006	100 x 50 x 1100	
	1200	VE41CMVS01200A	10	8,7	0,006	100 x 50 x 1200	
	1300	VE41CMVS01300A	10	9,4	0,007	100 x 50 x 1300	
	1400	VE41CMVS01400A	10	10,1	0,007	100 x 50 x 1400	
	1500	VE41CMVS01500A	10	10,8	0,008	100 x 50 x 1500	
	1600	VE41CMVS01600A	10	11,5	0,008	100 x 50 x 1600	
	1700	VE41CMVS01700A	10	12,3	0,009	100 x 50 x 1700	
	1800	VE41CMVS01800A	10	13,0	0,009	100 x 50 x 1800	
	1900	VE41CMVS01900A	10	13,7	0,010	100 x 50 x 1900	
2000	VE41CMVS02000A	10	14,4	0,010	100 x 50 x 2000		

## EJEMPLOS COMPOSICIÓN CÓDIGO

### Ejemplo 1

Armario de 2 puertas de 900 mm, espesor 30 mm, H desde el suelo 17 mm, perfil estándar, amortiguador, cobertura frontal con cepillo, perfiles de 3100 mm de largo.

<b>1 x VE41PTA13100AB</b>	<b>1 x VE41KMCM1350SX0</b>	<b>2 x VE41KMGLW312</b>	<b>4 x VE41KMGLW220</b>	<b>2 x VE41MPPB4829</b>
<b>1 x VE41PTE13100AB</b>	<b>2 x VE41KMGLW310</b>	<b>2 x VE41KMAMCMA1000</b>	<b>1 x VE41KMGLW230</b>	<b>1 x VE41CMVS00900A</b>
<b>1 x VE41BTA03100AB</b>	<b>1 x VE41KMCM1371DX0</b>	<b>4 x VE41KMAMCMA5000</b>	<b>5 x VE41MPGLW330</b>	
<b>1 x VE41KMCM1350DX0</b>	<b>1 x VE41KMCM1371SX0</b>	<b>2 x VE41KMAMCMA3000</b>	<b>5 x VE41MPMA250603</b>	

### Ejemplo 2

Armario de 3 puertas de 1200 mm, espesor 35 mm, H desde el suelo 33 mm, perfil reforzado, amortiguador, cobertura frontal con cepillo, perfiles de 6200 mm de largo.

<b>1 x VE41PIA26200AB</b>	<b>2 x VE41KMCM1350SX0</b>	<b>2 x VE41KMGLW323</b>	<b>4 x VE41KMGLW220</b>	<b>4 x VE41MPPB4829</b>
<b>1 x VE41PIE16200AB</b>	<b>4 x VE41KMGLW320</b>	<b>3 x VE41KMAMCMA2000</b>	<b>2 x VE41KMGLW230</b>	<b>1 x VE41CMVS01200A</b>
<b>1 x VE41BIA06200AB</b>	<b>1 x VE41KMCM1372DX0</b>	<b>6 x VE41KMAMCMA5000</b>	<b>8 x VE41MPGLW330</b>	
<b>2 x VE41KMCM1350DX0</b>	<b>1 x VE41KMCM1372SX0</b>	<b>3 x VE41KMAMCMA3000</b>	<b>8 x VE41MPMA250603</b>	

### Ejemplo 3

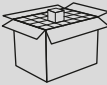








Armario de 2 puertas de 800 mm, espesor 23 mm, H desde el suelo 17 mm, perfil estándar, sin amortiguador y sin cobertura frontal, perfiles de 3100 mm de largo.





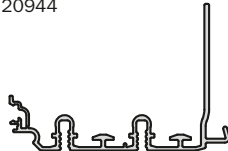


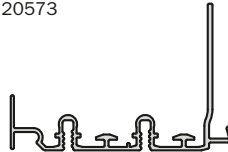

<b>1 x VE41PTB13100AB</b>	<b>1 x VE41KMCM1350SX0</b>	<b>1 x VE41KMCM1370SX0</b>	<b>4 x VE41KMANCMI2000</b>	<b>1 x VE41KMGLW230</b>
<b>1 x VE41PTE13100AB</b>	<b>2 x VE41KMGLW310</b>	<b>2 x VE41KMGLW311</b>	<b>2 x VE41KMANCMI3000</b>	<b>1 x VE41CMVS00800A</b>
<b>1 x VE41KMCM1350DX0</b>	<b>1 x VE41KMCM1370DX0</b>		<b>4 x VE41KMGLW220</b>	

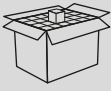



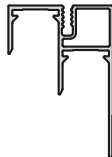

En los ejemplos se indican las cantidades necesarias para un armario; para las cantidades mínimas de compra, consulte las tablas anteriores.

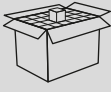



**Glow** Como pedir embalajes para kit armario

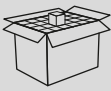


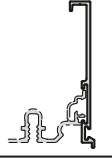
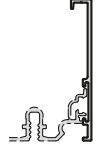
**PERFILES**

PERFIL SUPERIOR ESTÁNDAR	L	CÓDIGO	 piezas	 Kg	 mm	FIJACIÓN	
	mm						
Preparado para cobertura frontal	6200	VE41PIA16200AB	8	39,0	105 x 115 x 6300	<b>Klik</b> 	21152 
	3100	VE41PTA13100AB	8	19,6	105 x 115 x 3200	<b>Klik</b> 	
No preparado para cobertura frontal	6200	VE41PIB16200AB	8	39,5	105 x 115 x 6300	<b>Klik</b> 	21151 
	3100	VE41PTB13100AB	8	19,8	105 x 115 x 3200	<b>Klik</b> 	

PERFIL SUPERIOR REFORZADO	L	CÓDIGO	 piezas	 Kg	 mm	FIJACIÓN	
	mm						
Preparado para cobertura frontal	6200	VE41PIA26200AB	8	52,4	200 x 130 x 6300	<b>Klik</b> 	20944 
	3100	VE41PTA23100AB	8	26,2	200 x 130 x 3200	<b>Klik</b> 	
No preparado para cobertura frontal	6200	VE41PIB26200AB	8	52,6	200 x 130 x 6300	<b>Klik</b> 	20573 
	3100	VE41PTB23100AB	8	26,3	200 x 130 x 3200	<b>Klik</b> 	



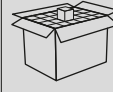


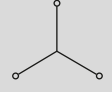
PERFIL INFERIOR	L	CÓDIGO	 piezas	 Kg	 mm	FIJACIÓN	
	mm						
	6200	VE41PIE16200AB	8	37,0	75 x 190 x 6300		21162 
	3100	VE41PTE13100AB	8	18,5	75 x 190 x 3200		


PERFIL INFERIOR	L	CÓDIGO	 piezas	 Kg	 mm	FIJACIÓN	
	mm						
	6200	VE41BIX06200AB	8	35,8	235 x 75 x 6300	<b>Klik</b>	39428 
	3100	VE41BTX03100AB	8	17,9	235 x 75 x 3200	<b>Klik</b>	

CUBIERTA FRONTAL	L	CÓDIGO	 piezas	 Kg	 mm		
	mm						
Con ranura para cepillo	6200	VE41BIA06200AB	8	15,7	125 x 75 x 6300		34032 
	3100	VE41BTA03100AB	8	7,80	125 x 75 x 3200		
Sin ranura para cepillo	6200	VE41BIB06200AB	8	15,02	125 x 75 x 6300		35510 
	3100	VE41BTB03100AB	8	7,50	125 x 75 x 3200		

**Glow** + Como pedir embalajes para kit armario

**2 PUERTAS AMORTIGUADAS (25 KG)**


ARTÍCULO			CÓDIGO				
	mm	mm		piezas	Kg	m <sup>3</sup>	mm
<b>Carros y amortiguadores para armario de 2 puertas</b>	≤ 23	17	VE41KSKACMA2013	1	4,52	0,013	330 x 230 x 170
	≤ 23	33	VE41KSKACMA2513	1	4,54	0,013	330 x 230 x 170
	≤ 26	17	VE41KSKACMA2063	1	4,56	0,013	330 x 230 x 170
	≤ 26	33	VE41KSKACMA2563	1	4,57	0,013	330 x 230 x 170
	≤ 30	17	VE41KSKACMA2023	1	4,59	0,013	330 x 230 x 170
	≤ 30	33	VE41KSKACMA2523	1	4,61	0,013	330 x 230 x 170
	≤ 35	17	VE41KSKACMA2033	1	4,65	0,014	340 x 240 x 175
	≤ 35	33	VE41KSKACMA2533	1	4,67	0,014	340 x 240 x 175
	≤ 40	17	VE41KSKACMA2043	1	4,71	0,014	340 x 240 x 180
	≤ 40	33	VE41KSKACMA2543	1	4,73	0,014	340 x 240 x 180
	≤ 50	17	VE41KSKACMA2053	1	4,89	0,015	340 x 240 x 190
	≤ 50	33	VE41KSKACMA2553	1	4,91	0,015	340 x 240 x 190





## 2 PUERTAS AMORTIGUADAS (45 KG)


ARTÍCULO			CÓDIGO				
	mm	mm		piezas	Kg	m <sup>3</sup>	mm
<b>Carros y amortiguadores para armario de 2 puertas</b>	≤ 23	17	VE41KSKACMA2010	1	4,52	0,013	330 x 230 x 170
	≤ 23	33	VE41KSKACMA2510	1	4,54	0,013	330 x 230 x 170
	≤ 26	17	VE41KSKACMA2060	1	4,56	0,013	330 x 230 x 170
	≤ 26	33	VE41KSKACMA2560	1	4,57	0,013	330 x 230 x 170
	≤ 30	17	VE41KSKACMA2020	1	4,59	0,013	330 x 230 x 170
	≤ 30	33	VE41KSKACMA2520	1	4,61	0,013	330 x 230 x 170
	≤ 35	17	VE41KSKACMA2030	1	4,65	0,014	340 x 240 x 175
	≤ 35	33	VE41KSKACMA2530	1	4,67	0,014	340 x 240 x 175
	≤ 40	17	VE41KSKACMA2040	1	4,71	0,014	340 x 240 x 180
	≤ 40	33	VE41KSKACMA2540	1	4,73	0,014	340 x 240 x 180
	≤ 50	17	VE41KSKACMA2050	1	4,89	0,015	340 x 240 x 190
	≤ 50	33	VE41KSKACMA2550	1	4,91	0,015	340 x 240 x 190





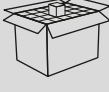



**Glow** Como pedir embalajes para kit armario


**2 PUERTAS AMORTIGUADAS (70 KG)**

ARTÍCULO			CÓDIGO				
	mm	mm		piezas	Kg	m <sup>3</sup>	mm
<b>Carros y amortiguadores para armario de 2 puertas</b>	≤ 23	17	VE41KSKACMA2015	1	4,52	0,013	330 x 230 x 170
	≤ 23	33	VE41KSKACMA2515	1	4,54	0,013	330 x 230 x 170
	≤ 26	17	VE41KSKACMA2065	1	4,56	0,013	330 x 230 x 170
	≤ 26	33	VE41KSKACMA2565	1	4,57	0,013	330 x 230 x 170
	≤ 30	17	VE41KSKACMA2025	1	4,59	0,013	330 x 230 x 170
	≤ 30	33	VE41KSKACMA2525	1	4,61	0,013	330 x 230 x 170
	≤ 35	17	VE41KSKACMA2035	1	4,65	0,014	340 x 240 x 175
	≤ 35	33	VE41KSKACMA2535	1	4,67	0,014	340 x 240 x 175
	≤ 40	17	VE41KSKACMA2045	1	4,71	0,014	340 x 240 x 180
	≤ 40	33	VE41KSKACMA2545	1	4,73	0,014	340 x 240 x 180
	≤ 50	17	VE41KSKACMA2055	1	4,89	0,015	340 x 240 x 190
	≤ 50	33	VE41KSKACMA2555	1	4,91	0,015	340 x 240 x 190





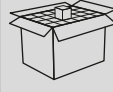


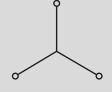
### 3 PUERTAS AMORTIGUADAS (25 KG)


ARTÍCULO	 mm	 mm	CÓDIGO	 piezas	 Kg	 m <sup>2</sup>	 mm
<b>Carros y amortiguadores para armario de 3 puertas</b>	≤ 23	17	VE41KSKACMA3013	1	6,02	0,013	330 x 230 x 170
	≤ 23	33	VE41KSKACMA3513	1	6,06	0,013	330 x 230 x 170
	≤ 26	17	VE41KSKACMA3063	1	6,05	0,013	330 x 230 x 170
	≤ 26	33	VE41KSKACMA3563	1	6,08	0,013	330 x 230 x 170
	≤ 30	17	VE41KSKACMA3023	1	6,09	0,013	330 x 230 x 170
	≤ 30	33	VE41KSKACMA3523	1	6,13	0,013	330 x 230 x 170
	≤ 35	17	VE41KSKACMA3033	1	6,15	0,014	340 x 240 x 175
	≤ 35	33	VE41KSKACMA3533	1	6,19	0,014	340 x 240 x 175
	≤ 40	17	VE41KSKACMA3043	1	6,21	0,014	340 x 240 x 180
	≤ 40	33	VE41KSKACMA3543	1	6,25	0,014	340 x 240 x 180
	≤ 50	17	VE41KSKACMA3053	1	6,39	0,015	340 x 240 x 190
	≤ 50	33	VE41KSKACMA3553	1	6,43	0,015	340 x 240 x 190





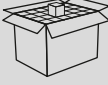



**Glow** Como pedir embalajes para kit armario


**3 PUERTAS AMORTIGUADAS (45 KG)**

ARTÍCULO	 mm	 mm	CÓDIGO	 piezas	 Kg	 m <sup>2</sup>	 mm
<b>Carros y amortiguadores para armario de 3 puertas</b>	≤ 23	17	VE41KSKACMA3010	1	6,02	0,013	330 x 230 x 170
	≤ 23	33	VE41KSKACMA3510	1	6,06	0,013	330 x 230 x 170
	≤ 26	17	VE41KSKACMA3060	1	6,05	0,013	330 x 230 x 170
	≤ 26	33	VE41KSKACMA3560	1	6,08	0,013	330 x 230 x 170
	≤ 30	17	VE41KSKACMA3020	1	6,09	0,013	330 x 230 x 170
	≤ 30	33	VE41KSKACMA3520	1	6,13	0,013	330 x 230 x 170
	≤ 35	17	VE41KSKACMA3030	1	6,15	0,014	340 x 240 x 175
	≤ 35	33	VE41KSKACMA3530	1	6,19	0,014	340 x 240 x 175
	≤ 40	17	VE41KSKACMA3040	1	6,21	0,014	340 x 240 x 180
	≤ 40	33	VE41KSKACMA3540	1	6,25	0,014	340 x 240 x 180
	≤ 50	17	VE41KSKACMA3050	1	6,39	0,015	340 x 240 x 190
	≤ 50	33	VE41KSKACMA3550	1	6,43	0,015	340 x 240 x 190



**3 PUERTAS AMORTIGUADAS (70 KG)**



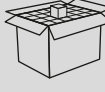



ARTÍCULO	 mm	 mm	CÓDIGO	 piezas	 Kg	 m³	 mm
<b>Carros y amortiguadores para armario de 3 puertas</b>	≤ 23	17	VE41KSKACMA3015	1	6,02	0,013	330 x 230 x 170
	≤ 23	33	VE41KSKACMA3515	1	6,06	0,013	330 x 230 x 170
	≤ 26	17	VE41KSKACMA3065	1	6,05	0,013	330 x 230 x 170
	≤ 26	33	VE41KSKACMA3565	1	6,08	0,013	330 x 230 x 170
	≤ 30	17	VE41KSKACMA3025	1	6,09	0,013	330 x 230 x 170
	≤ 30	33	VE41KSKACMA3525	1	6,13	0,013	330 x 230 x 170
	≤ 35	17	VE41KSKACMA3035	1	6,15	0,014	340 x 240 x 175
	≤ 35	33	VE41KSKACMA3535	1	6,19	0,014	340 x 240 x 175
	≤ 40	17	VE41KSKACMA3045	1	6,21	0,014	340 x 240 x 180
	≤ 40	33	VE41KSKACMA3545	1	6,25	0,014	340 x 240 x 180
	≤ 50	17	VE41KSKACMA3055	1	6,39	0,015	340 x 240 x 190
	≤ 50	33	VE41KSKACMA3555	1	6,43	0,015	340 x 240 x 190












**Glow** + Como pedir embalajes para kit armario

**2 PUERTAS NO AMORTIGUADAS**

ARTÍCULO	 mm	 mm	CÓDIGO	 piezas	 Kg	 m <sup>3</sup>	 mm
<b>Carros y tope final para armario de 2 puertas</b>	≤ 23	17	VE41KSNACMI2010	1	3,86	0,009	330 x 230 x 120
	≤ 23	33	VE41KSNACMI2510	1	3,88	0,009	330 x 230 x 120
	≤ 26	17	VE41KSNACMI2060	1	3,89	0,009	330 x 230 x 120
	≤ 26	33	VE41KSNACMI2560	1	3,92	0,009	330 x 230 x 120
	≤ 30	17	VE41KSNACMI2020	1	3,93	0,009	330 x 230 x 120
	≤ 30	33	VE41KSNACMI2520	1	3,95	0,009	330 x 230 x 120
	≤ 35	17	VE41KSNACMI2030	1	3,99	0,010	340 x 240 x 125
	≤ 35	33	VE41KSNACMI2530	1	4,01	0,010	340 x 240 x 125
	≤ 40	17	VE41KSNACMI2040	1	4,05	0,011	340 x 240 x 130
	≤ 40	33	VE41KSNACMI2540	1	4,07	0,011	340 x 240 x 130
	≤ 50	17	VE41KSNACMI2050	1	4,23	0,011	340 x 240 x 140
	≤ 50	33	VE41KSNACMI2550	1	4,25	0,011	340 x 240 x 140

**3 PUERTAS NO AMORTIGUADAS**

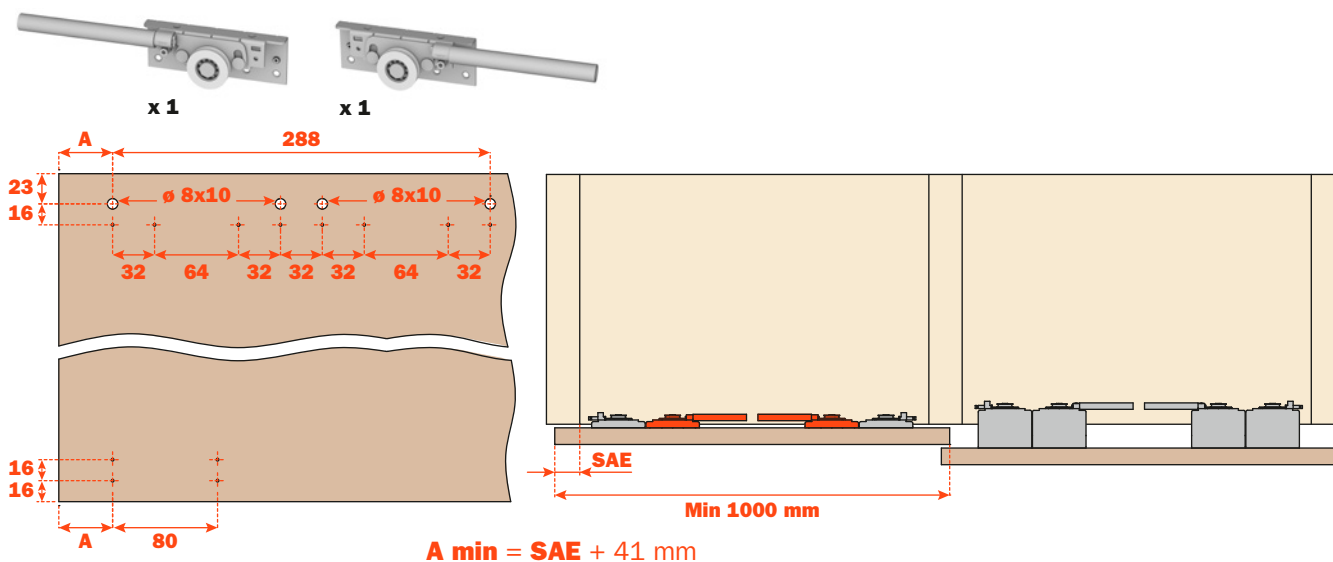
ARTÍCULO	 mm	 mm	CÓDIGO	 piezas	 Kg	 m <sup>3</sup>	 mm
<b>Carros y tope final para armario de 3 puertas</b>	≤ 23	17	VE41KSNACMI3010	1	4,04	0,009	330 x 230 x 120
	≤ 23	33	VE41KSNACMI3510	1	4,24	0,009	330 x 230 x 120
	≤ 26	17	VE41KSNACMI3060	1	4,06	0,009	330 x 230 x 120
	≤ 26	33	VE41KSNACMI3560	1	4,28	0,009	330 x 230 x 120
	≤ 30	17	VE41KSNACMI3020	1	4,11	0,009	330 x 230 x 120
	≤ 30	33	VE41KSNACMI3520	1	4,31	0,009	330 x 230 x 120
	≤ 35	17	VE41KSNACMI3030	1	4,17	0,010	340 x 240 x 125
	≤ 35	33	VE41KSNACMI3530	1	4,37	0,010	340 x 240 x 125
	≤ 40	17	VE41KSNACMI3040	1	4,23	0,011	340 x 240 x 130
	≤ 40	33	VE41KSNACMI3540	1	4,43	0,011	340 x 240 x 130
	≤ 50	17	VE41KSNACMI3050	1	4,41	0,011	340 x 240 x 140
	≤ 50	33	VE41KSNACMI3550	1	4,61	0,011	340 x 240 x 140

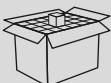





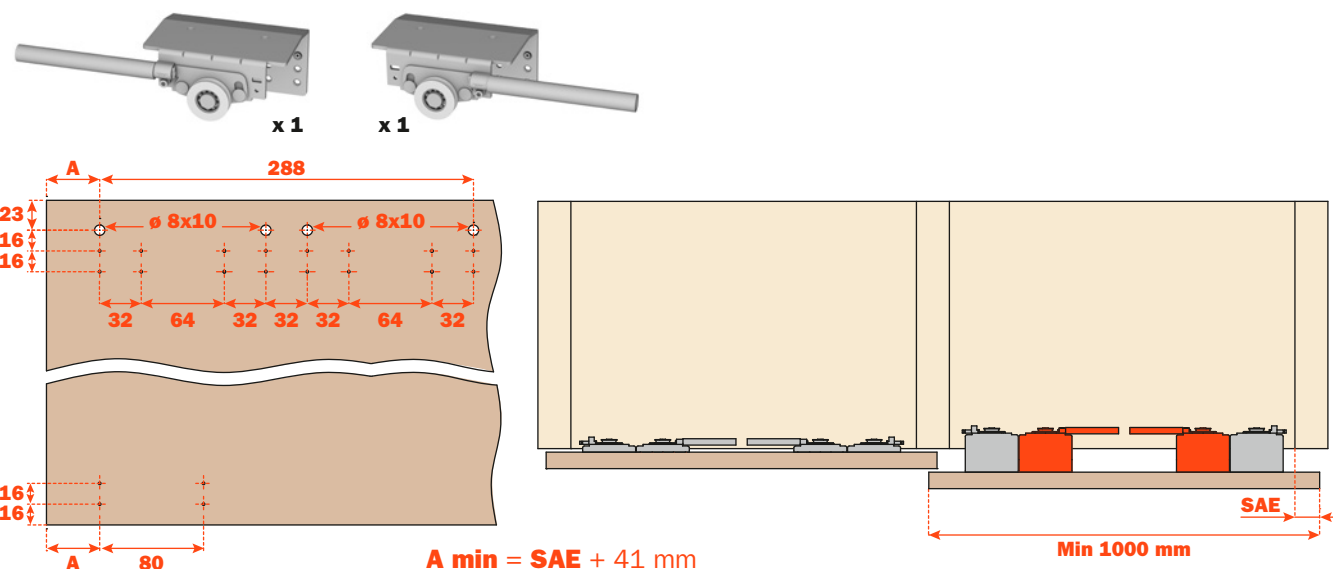
### KIT CARROS 100 KG

Juego de carros, que agregados a los estándares, aumentan la capacidad de la puerta hasta máximo 100 kg.

ARTÍCULO	CÓDIGO	 piezas	 Kg	 m³	 mm
Carros para la puerta interna	VE41KSKPCMI1A99	1	1,2	0,011	340 x 240 x 136

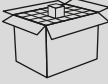





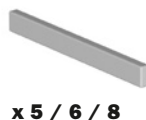
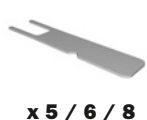
ARTÍCULO	mm	CÓDIGO	 piezas	 Kg	 m³	 mm
Carros para la puerta externa	23	VE41KSKPCMI1A19	1	2,2	0,011	340 x 240 x 136
	26	VE41KSKPCMI1A69	1	2,3	0,011	340 x 240 x 136
	30	VE41KSKPCMI1A29	1	2,3	0,011	340 x 240 x 136
	35	VE41KSKPCMI1A39	1	2,4	0,011	340 x 240 x 136
	40	VE41KSKPCMI1A49	1	2,5	0,011	340 x 240 x 136
	50	VE41KSKPCMI1A59	1	2,6	0,011	340 x 240 x 136



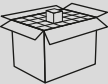



**Glow** + Como pedir embalajes para kit armario


**KIT ACCESORIOS PARA CUBIERTA FRONTAL**

ARTÍCULO	L	CÓDIGO	 piezas	 Kg	 m <sup>3</sup>	 mm
	mm					
Kit imanes, contraplacas y cepillo	≤ 2000	VE41KSM0S05	1	0,10	-	120 x 80 x 4
	≤ 3000	VE41KSM0S06	1	0,12	-	120 x 80 x 4
	≤ 4000	VE41KSM0S07	1	0,14	-	120 x 80 x 4

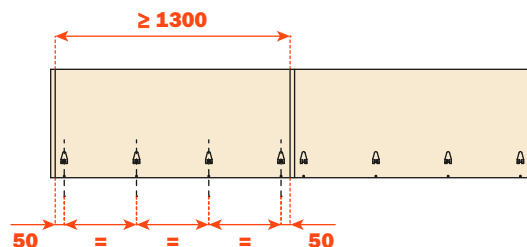
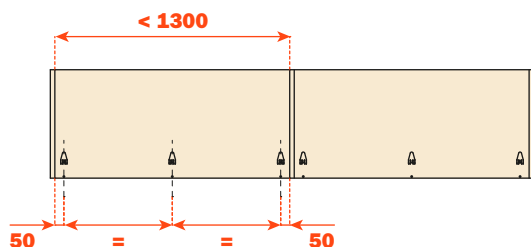


**KIT ENGANCHE**

ARTÍCULO	CÓDIGO	 piezas	 Kg	 m <sup>3</sup>	 mm
Kit 6 enganches con aplicador	VE41KSCCLIP6	1	0,26	-	-
Kit 9 enganches con aplicador	VE41KSCCLIP9	1	0,37	-	-



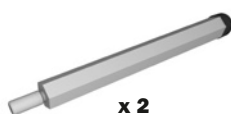
**Klik**



### KIT PASADORES ANTI-COLISIÓN

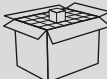




Para los armarios de 3 puertas, usted puede pedir los pasadores anti-colisión, que se montan en las puertas internas (1 kit de 2 piezas).

ARTÍCULO	CÓDIGO	 piezas	 Kg	 m <sup>3</sup>	 mm
Pasadores anti-colisión	VE41KMGLW510C	1	0,05	-	-



x 2

### CÁRTER DE PROTECCIÓN CONTRA EL POLVO CON VELCRO AUTOADHESIVO

ARTÍCULO	L	CÓDIGO	 piezas	 Kg	 m <sup>3</sup>	 mm
	mm					
Consolas de la carcasa de la puerta externa  	600	VE41CSVS00600A	1	0,31	0,003	900 x 110 x 30
	700	VE41CSVS00700A	1	0,33	0,003	900 x 110 x 30
	800	VE41CSVS00800A	1	0,35	0,003	900 x 110 x 30
	900	VE41CSVS00900A	1	0,38	0,003	900 x 110 x 30
	1000	VE41CSVS01000A	1	0,45	0,004	1200 x 110 x 30
	1100	VE41CSVS01100A	1	0,48	0,004	1200 x 110 x 30
	1200	VE41CSVS01200A	1	0,50	0,004	1200 x 110 x 30
	1300	VE41CSVS01300A	1	0,52	0,005	1500 x 110 x 30
	1400	VE41CSVS01400A	1	0,55	0,005	1500 x 110 x 30
	1500	VE41CSVS01500A	1	0,63	0,006	1500 x 110 x 30
	1600	VE41CSVS01600A	1	0,66	0,006	2000 x 110 x 30
	1700	VE41CSVS01700A	1	0,68	0,006	2000 x 110 x 30
	1800	VE41CSVS01800A	1	0,70	0,006	2000 x 110 x 30
	1900	VE41CSVS01900A	1	0,72	0,006	2000 x 110 x 30
2000	VE41CSVS02000A	1	0,85	0,006	2000 x 110 x 30	

**Glow** + Como pedir embalajes para kit armario**EJEMPLOS COMPOSICIÓN CÓDIGO****Ejemplo 1**

Armario de 2 puertas (70 kg) de 900 mm, espesor 30 mm, H desde el suelo 17 mm, perfil estándar, amortiguador, cobertura frontal con cepillo, perfiles de 3100 mm de largo.

<b>1 x VE41PTA13100AB</b>	<b>1 x VE41PTA13100AB</b>
<b>1 x VE41PTE13100AB</b>	<b>1 x VE41PTE13100AB</b>
<b>1 x VE41BTA03100AB</b>	<b>1 x VE41BTA03100AB</b>
	<b>1 x VE41KSM0S05</b>
	<b>1 x VE41CSV00900A</b>
	<b>1 x VE41KSKACMA2025</b>

**Ejemplo 2**

Armario de 3 puertas (45 kg) de 1200 mm, espesor 35 mm, H desde el suelo 33 mm, perfil reforzado, amortiguador, cobertura frontal con cepillo, perfiles de 6200 mm de largo.

<b>1 x VE41PIA26200AB</b>	<b>1 x VE41KSM0S07</b>
<b>1 x VE41PIE16200AB</b>	<b>1 x VE41CSV01200A</b>
<b>1 x VE41BIA06200AB</b>	<b>1 x VE41KSKACMA3530</b>

**Ejemplo 3**

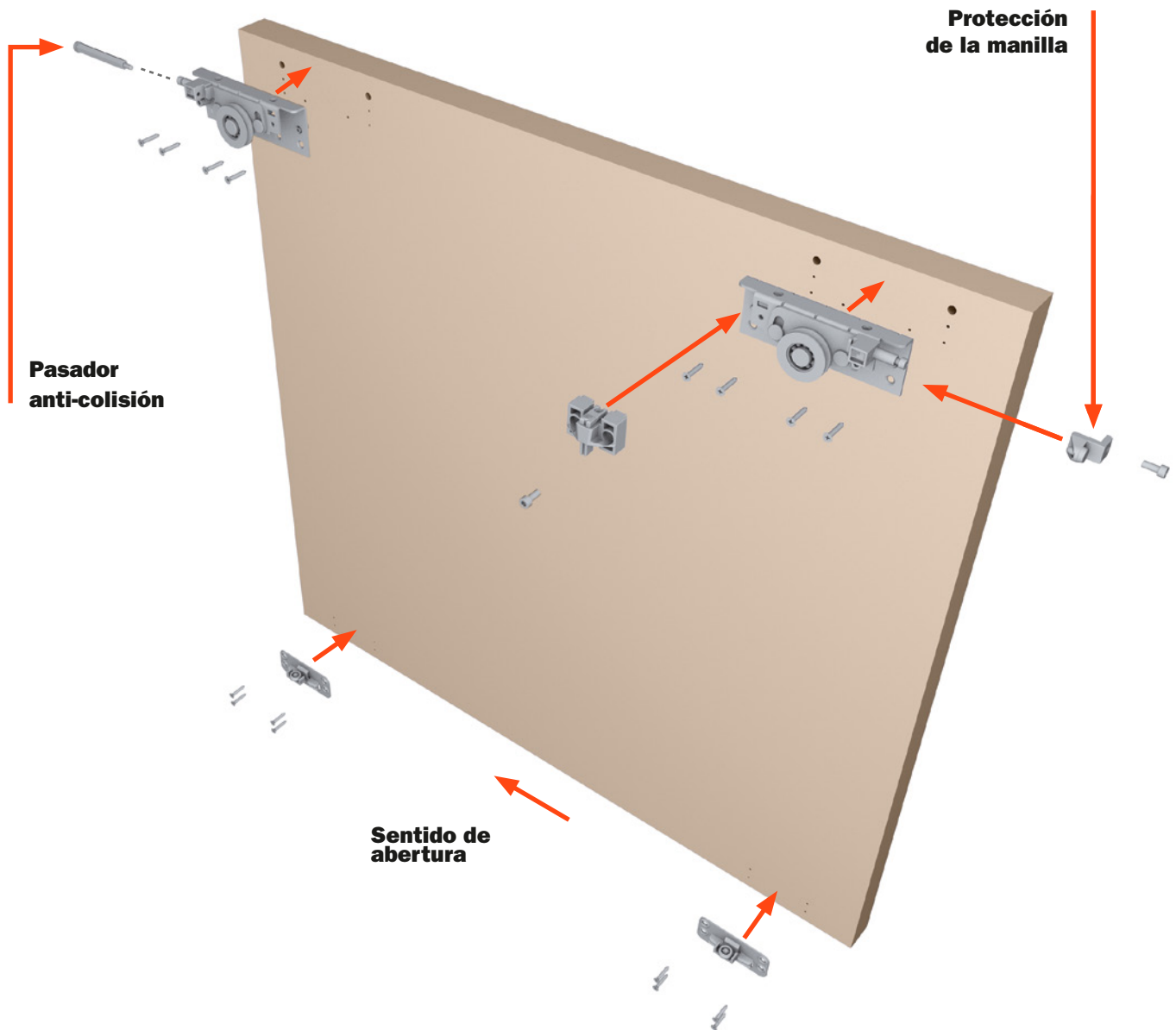
Armario de 3 puertas de 1200 mm, espesor 50 mm, H desde el suelo 33 mm, con perfil estándar, sin amortiguador y cobertura frontal sin cepillo, perfiles de 6200 mm de largo.

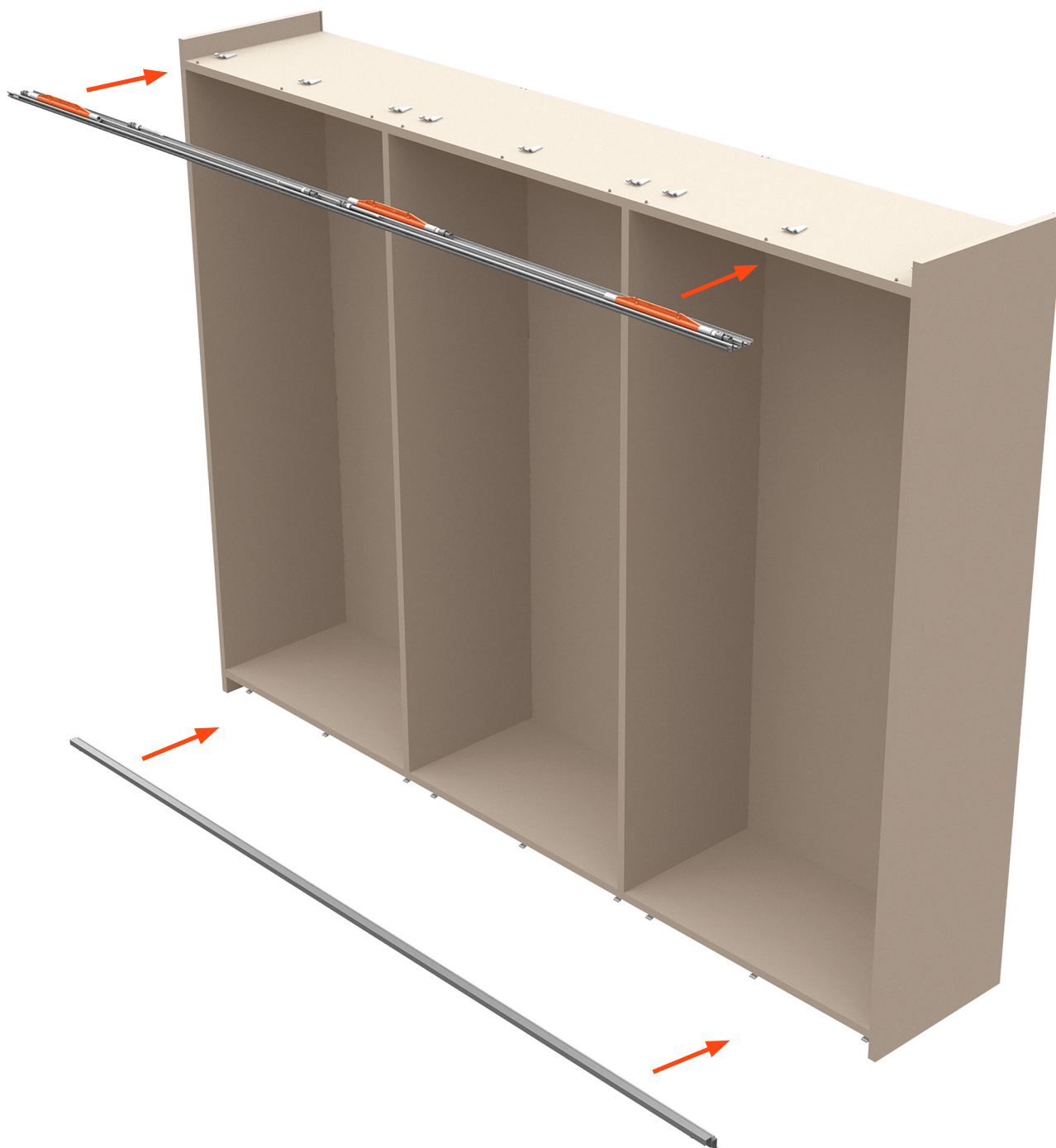
<b>1 x VE41PIA16200AB</b>	<b>1 x VE41KSM0S07</b>
<b>1 x VE41BIA06200AB</b>	<b>1 x VE41CSV01200A</b>
<b>1 x VE41BIB06200AB</b>	<b>1 x VE41KSNACMI3550</b>

En los ejemplos se indican las cantidades necesarias para un armario; para las cantidades mínimas de compra, consulte las tablas anteriores.

## Montaje de los carros

### PUERTAS INTERNAS



**Montaje del mecanismo****PATENTES**

Patente depositada en el Ministerio de Actividades Productivas, Departamento Italiano de Patentes y Marcas (U.I.B.M.).

**Notas**

Lined area for notes with horizontal ruling lines.



## ARTURO SALICE S.p.A.

VIA PROVINCIALE NOVEDRATESE, 10  
22060 NOVEDRATE (COMO) ITALIA  
TEL. 031 790424 - FAX 031 791508  
info.salice@salice.com - www.salice.com

### DEUTSCHE SALICE GMBH

RUDOLF DIESEL STR. 10  
POSTFACH 1154  
74382 NECKARWESTHEIM  
TEL. 07233 9807-0  
FAX. 07233 9807-16  
info.salice@deutschesalice.de  
www.salice.com

### DEUTSCHE SALICE GMBH

VERKAUFSBÜRO NORD  
RINGSTRASSE 36/A30 CENTER  
32584 LÖHNE  
TEL. 05731 15608-0  
FAX. 05731 15608-10  
vknord@deutschesalice.de  
www.salice.com

### SALICE UK LTD.

KINGFISHER WAY  
HINCHINGBROOKE BUSINESS PARK  
HUNTINGDON CAMBS PE 29 6FN  
TEL. 01480 413831  
FAX. 01480 451489  
info.salice@saliceuk.co.uk  
www.salice.com

## BORTOLUZZI SISTEMI S.p.A.

VIA CADUTI 14 SETTEMBRE 1944, 45  
32100 BELLUNO ITALIA  
TEL. 0437 930866 - FAX 0437 931442  
info@bortoluzzi.com - www.bortoluzzi.com

### SALICE FRANCE S.A.R.L.

ROUTE DE GOA ZAC LES 3 MOULINS  
06600 ANTIBES  
TEL. 0493 330069  
FAX. 0493 330141  
info.salice@salicefrance.com  
www.salice.com

### SALICE ESPAÑA, S.L.U.

CALLE COPÉRNICO, 11  
POLÍGONO INDUSTRIAL COLL DE LA MANYA  
08403 GRANOLLERS (BARCELONA)  
TEL. 938 45 88 61  
FAX 938 49 11 97  
info.salice@saliceespana.es  
www.salice.com

### SALICE PORTUGAL UNIP. LDA

VIA ROTA DOS MÓVEIS I n.399  
4585-325 GANDRA-PAREDES (DISTRITO PORTO)  
TEL. 00351 224 154 221  
info@saliceportugal.pt  
www.salice.com

### SALICE CHINA (SHANGHAI) CO. LTD.

1st FLOOR, B1 BLDG 928 MINGZHU ROAD  
XUJING, QINGPU DISTRICT  
SHANGHAI 201702 - CHINA  
TEL. 021 3988 9880  
FAX. 021 3988 9882  
info.salice@salicechina.com  
www.salicechina.com

### SALICE INDIA PVT. LTD.

1001 & 1002, 10TH FLOOR,  
CENTRUM, PLOT NO. C-3,  
OPP. WAGLE PRABHAG SAMITI OFFICE,  
MIDC AREA, WAGLE INDUSTRIAL ESTATE,  
THANE - 400604, MAHARASHTRA  
TEL. 022 20812050  
info@saliceindia.com  
www.salice.com

### SALICE CANADA INC.

3500 RIDGEWAY DRIVE,  
UNIT#1  
MISSISSAUGA, ONTARIO, L5L 0B4  
TEL. 905 8208787  
FAX. 905 8207226  
info.salice@salicecanada.com  
www.salicecanada.com

### SALICE AMERICA INC.

2123 CROWN CENTRE DRIVE  
CHARLOTTE NC. 28227  
TEL. 704 8417810  
FAX. 704 8417808  
info.salice@saliceamerica.com  
www.saliceamerica.com



**Contenidos digitales**

**Se reserva el derecho de modificar las especificaciones técnicas.**



DOCASS004SPA Ed. 04 - 12/2021